

第3章 住民意向調査結果の概要

1. 実施概要

本計画の改定に当たり、今後のまちづくりの方向性やまちづくりの進め方等についての住民の意向を調査し、本計画に反映するため、アンケート調査を実施した。

- 調査対象：当町在住の20歳以上の町民
- 調査期間：平成27年9月29日から10月25日まで
- 調査方法：住民基本台帳より無作為抽出し、郵送配布、郵送回収
- 調査規模：配布数2,000件（全住民に対する配布率15.5%）
- 回収率：49.95%（回収数999件）

■地区別配布数

地区名	男	女	計
境地区	35	35	70
宮崎地区	36	36	72
笹川地区	22	22	44
泊一区	85	85	170
泊二区	210	210	420
泊三区	144	144	288
五箇庄地区	158	158	316
南保地区	76	76	152
山崎地区	84	84	168
大家庄地区	150	150	300
合計	1,000	1,000	2,000

■年齢別配布数

地区名	20代	30代	40代	50代	60代	70代	計
境地区	12	12	12	12	12	10	70
宮崎地区	12	12	12	12	12	12	72
笹川地区	8	8	8	8	6	6	44
泊一区	30	28	28	28	28	28	170
泊二区	70	70	70	70	70	70	420
泊三区	48	48	48	48	48	48	288
五箇庄地区	54	54	52	52	52	52	316
南保地区	26	26	26	26	24	24	152
山崎地区	28	28	28	28	28	28	168
大家庄地区	50	50	50	50	50	50	300
合計	338	336	334	334	330	328	2,000
構成比	16.9%	16.8%	16.7%	16.7%	16.5%	16.4%	-

2. アンケート調査票（設問概要）

（1）あなたご自身について

問1：性別、年齢、家族構成、居住地区、現在の地区の居住年数、以前の居住地、職業、通勤・通学先、通勤・通学の主な交通手段、お住まいについて

（2）あなたのお住まいの地区と朝日町全体について

問2：お住まいの地区と朝日町全体について

①道路、②市街地・住宅、③公園・緑地、④自然・環境衛生、⑤有害鳥獣、⑥防災・防犯、⑦公共交通、⑧まちの賑わい、⑨働く場所、⑩観光・娯楽、⑪文化・スポーツ施設、⑫景観、⑬国土保全 に対する現在の満足度

問3：朝日町の過疎化を取り巻く状況について

問4：朝日町に対する愛着について

（3）今後のまちづくりの方向性について

問5：朝日町の将来イメージについて【31の選択肢から上位3つまでを回答】

問6：朝日町の将来について【9の選択肢から上位2つまでを回答】

問7：将来の土地利用や都市施設の整備について【14の選択肢から上位3つまでを回答】

問8：良好な住宅地の形成に向けた取り組みについて【11の選択肢から上位3つまでを回答】

問9：商業地の活性化に向けた取り組みについて【8の選択肢から上位2つまでを回答】

問10：企業誘致を図るための取り組みについて【6の選択肢から上位2つまでを回答】

問11：観光振興を図るための取り組みについて【12の選択肢から上位3つまでを回答】

問12：道路整備に関する取り組みについて【10の選択肢から上位3つまでを回答】

問13：公共交通のあり方に関する取り組みについて【7の選択肢から上位2つまでを回答】

問14：公園・緑地に関する取り組みについて【9の選択肢から上位2つまでを回答】

問15：魅力ある景観づくりに向けた取り組みについて【15の択肢から上位3つまでを回答】

問16：安全・安心なまちづくりに向けた取り組みについて【11の選択肢から上位3つまでを回答】

問17：教育・文化施設に関する取り組みについて【11の選択肢から上位3つまでを回答】

問18：スポーツ施設に関する取り組みについて【10の選択肢から上位3つまでを回答】

問19：過疎対策に向けた取り組みについて【11の選択肢から上位3つまでを回答】

問20：移住者の受け入れに向けた取り組みについて【10の選択肢から上位3つまでを回答】

（4）自由回答

問21：あなたが考えるまちの将来像や今後の「まちづくり」についての提案について

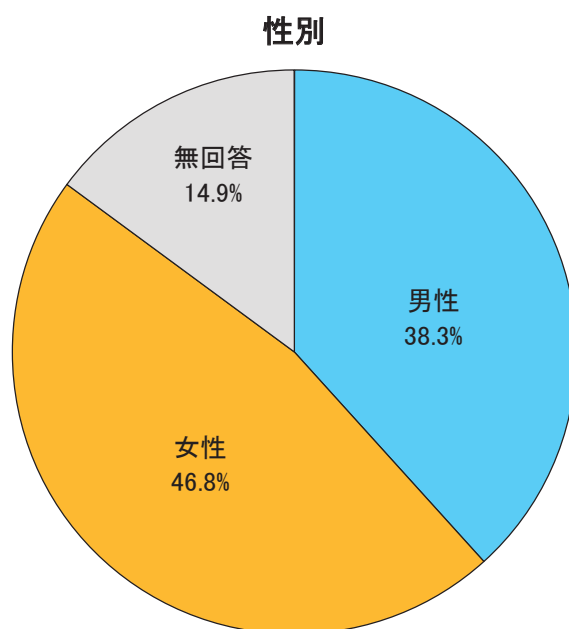
3. アンケート調査結果

(1) あなたご自身について

問1-① 性別

性別は、「男性」が38.3%、「女性」が46.8%、「無回答」が14.9%という構成になっている。

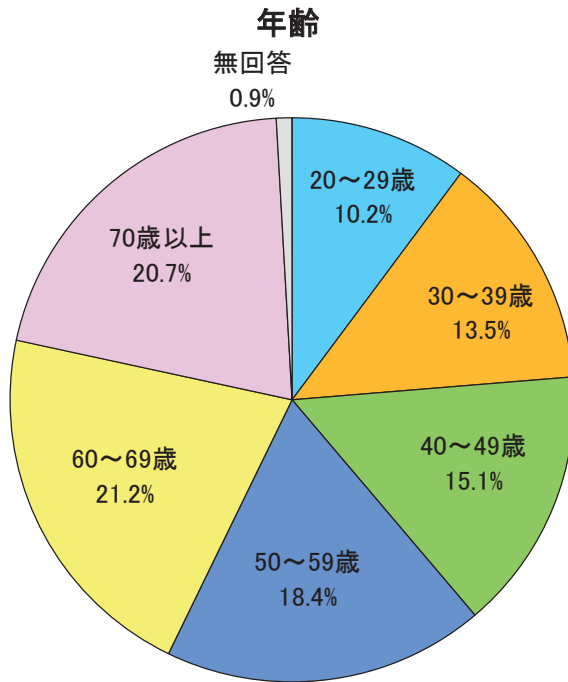
No	回答	回答数	回答率
1	男性	383	38.3%
2	女性	468	46.8%
	無回答	148	14.9%
	合計	999	100.0%



問1-② 年齢

年齢は、「60～69歳」が21.2%と最も多く、次いで「70歳以上」が20.7%、「50～59歳」が18.4%と続く。

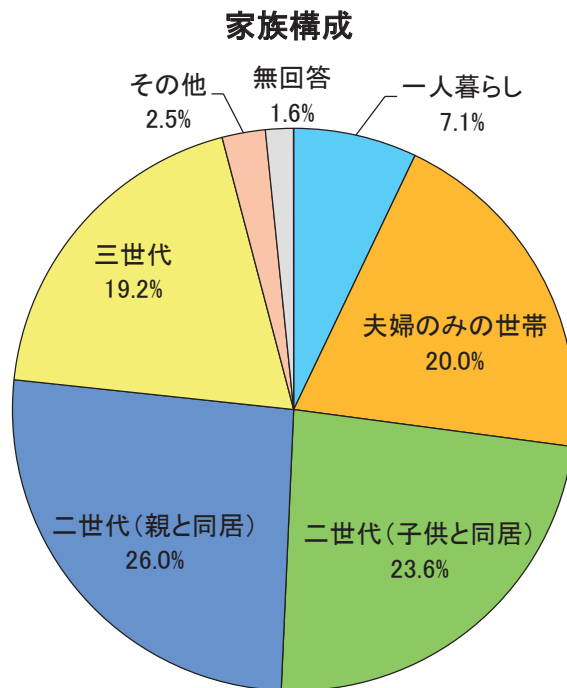
No	回答	回答数	回答率
1	20～29歳	102	10.2%
2	30～39歳	135	13.5%
3	40～49歳	151	15.1%
4	50～59歳	184	18.4%
5	60～69歳	212	21.2%
6	70歳以上	207	20.7%
	無回答	8	0.9%
	合計	999	100.0%



問1-③ 家族構成

家族構成は、「二世代（親と同居）」が26.0%と最も多く、次いで「二世代（子供と同居）」が23.6%、「夫婦のみの世帯」が20.0%と続く。

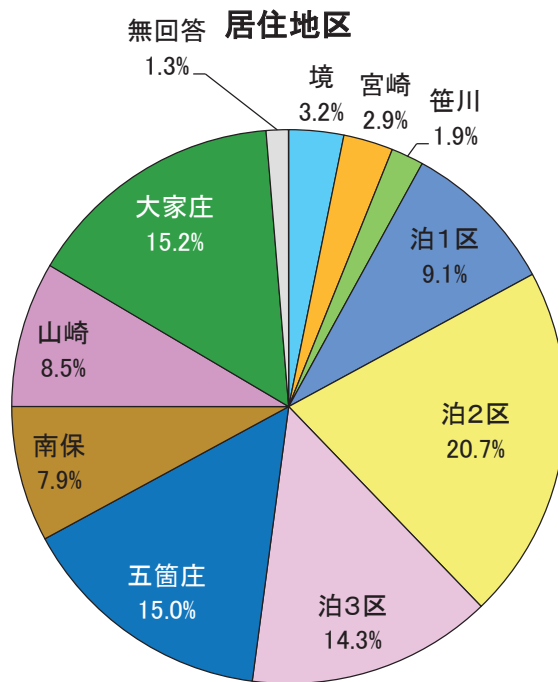
No	回答	回答数	回答率
1	一人暮らし	71	7.1%
2	夫婦のみの世帯	200	20.0%
3	二世代（子供と同居）	236	23.6%
4	二世代（親と同居）	260	26.0%
5	三世代	192	19.2%
6	その他	25	2.5%
	無回答	15	1.6%
	合計	999	100.0%



問1-④ 居住地区

居住地区は、「泊2区」が20.7%と最も多く、次いで「大家庄」が15.2%、「五箇庄」が15.0%と続く。

No	回答	回答数	回答率
1	境	32	3.2%
2	宮崎	29	2.9%
3	笹川	19	1.9%
4	泊1区	91	9.1%
5	泊2区	207	20.7%
6	泊3区	143	14.3%
7	五箇庄	150	15.0%
8	南保	79	7.9%
9	山崎	85	8.5%
10	大家庄	152	15.2%
	無回答	12	1.3%
	合計	999	100.0%

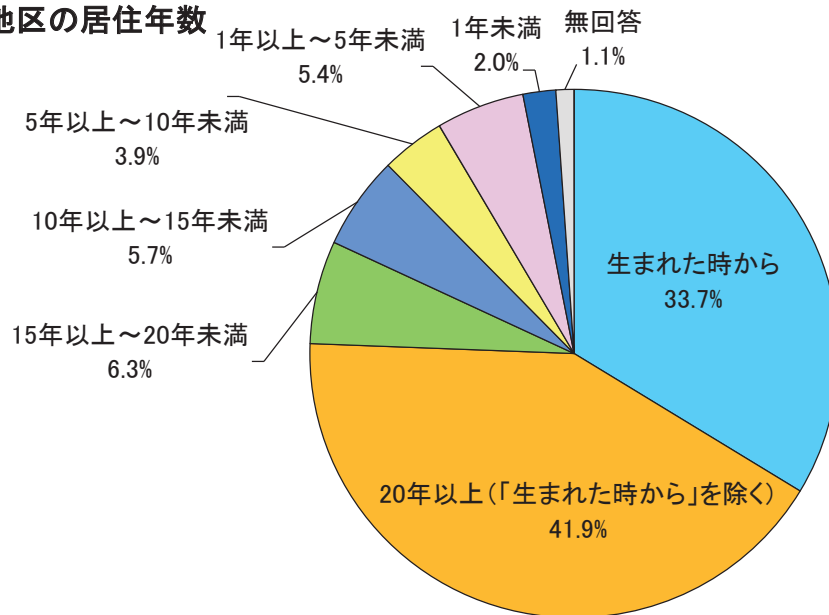


問1-⑤-1 現在の地区の居住年数

現在の地区の居住年数は、「20年以上（「生まれた時から」を除く）」が41.9%と最も多く、次いで「生まれた時から」が33.7%、「15年以上～20年未満」が6.3%と続く。

No	回答	回答数	回答率
1	生まれた時から	337	33.7%
2	20年以上（「生まれた時から」を除く）	419	41.9%
3	15年以上～20年未満	63	6.3%
4	10年以上～15年未満	57	5.7%
5	5年以上～10年未満	39	3.9%
6	1年以上～5年未満	54	5.4%
7	1年未満	20	2.0%
無回答		10	1.1%
合計		999	100.0%

現在の地区の居住年数

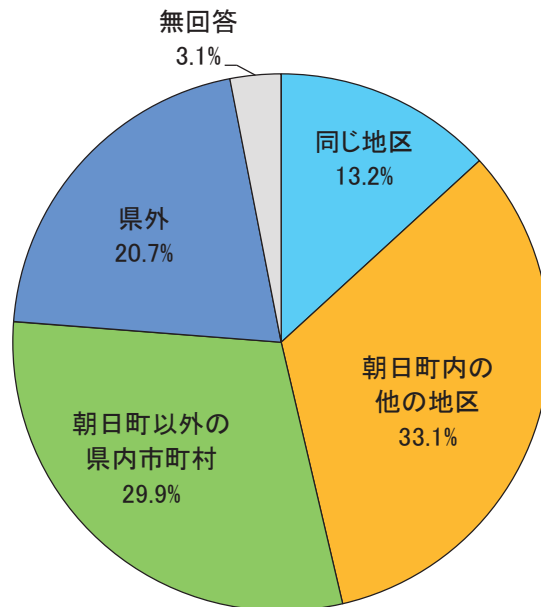


問1-⑤-2 以前の居住地（生まれた時から以外の方）

以前の居住地（生まれた時から以外の方）は、「朝日町内の他の地区」が33.1%と最も多く、次いで「朝日町以外の県内市町村」が29.9%、「県外」が20.7%と続く。

No	回答	回答数	回答率
A	同じ地区	86	13.2%
B	朝日町内の他の地区	216	33.1%
C	朝日町以外の県内市町村	195	29.9%
D	県外	135	20.7%
	無回答	20	3.1%
	合計	652	100.0%

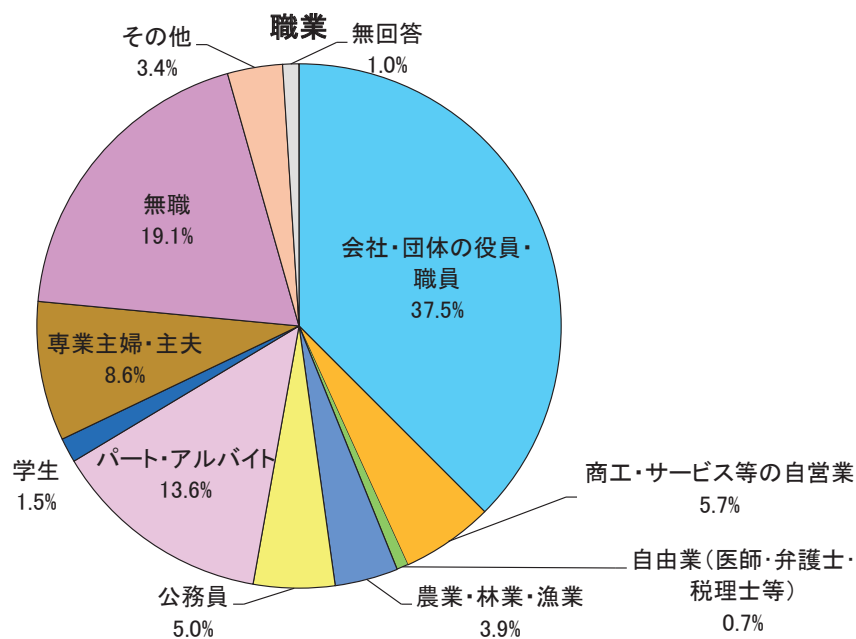
以前の居住地（生まれた時から以外の方）



問1-⑥ 職業

職業は、「会社・団体の役員・職員」が37.5%と最も多く、次いで「無職」が19.1%、「パート・アルバイト」が13.6%と続く。

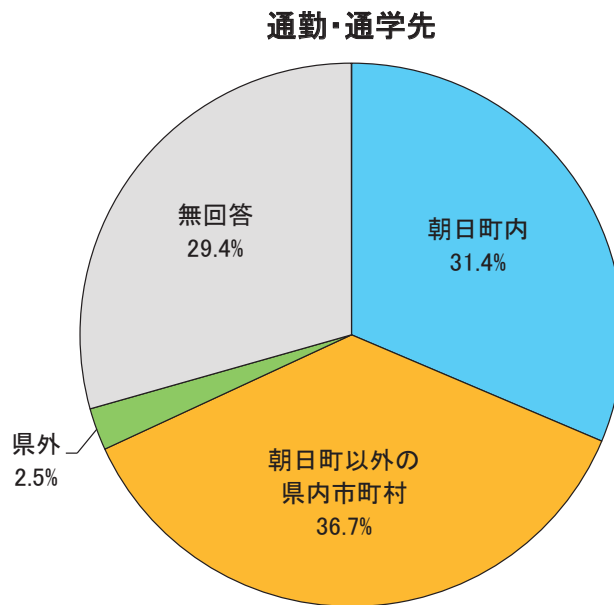
No	回答	回答数	回答率
1	会社・団体の役員・職員	375	37.5%
2	商工・サービス等の自営業	57	5.7%
3	自由業（医師・弁護士・税理士等）	7	0.7%
4	農業・林業・漁業	39	3.9%
5	公務員	50	5.0%
6	パート・アルバイト	136	13.6%
7	学生	15	1.5%
8	専業主婦・主夫	86	8.6%
9	無職	191	19.1%
10	その他	34	3.4%
	無回答	9	1.0%
	合計	999	100.0%



問1-⑦ 通勤・通学先

通勤・通学先は、「朝日町以外の県内市町村」が 36.7%と最も多く、次いで「朝日町内」が 31.4%、「県外」が 2.5%と続く。

No	回答	回答数	回答率
1	朝日町内	314	31.4%
2	朝日町以外の県内市町村	367	36.7%
3	県外	25	2.5%
	無回答	293	29.4%
	合計	999	100.0%

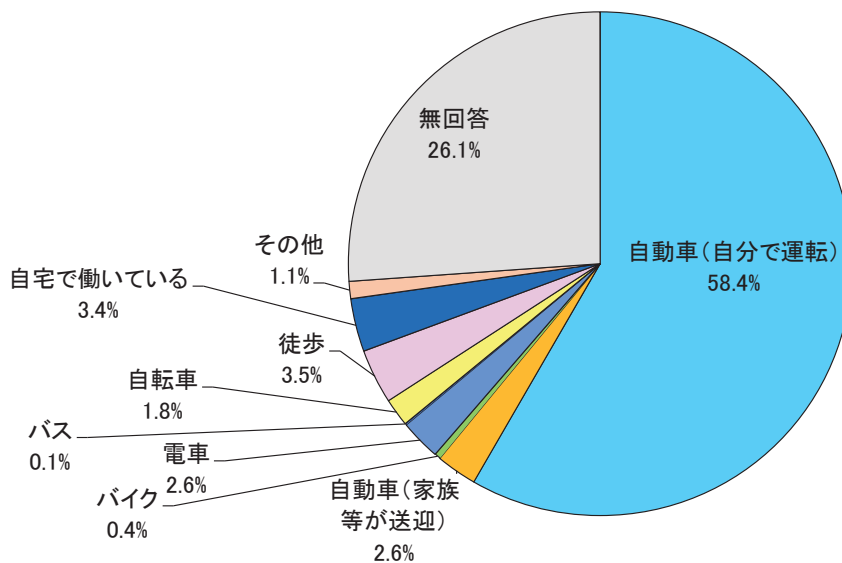


問1-⑧ 通勤・通学の主な交通手段

通勤・通学の主な交通手段は、「自動車（自分で運転）」が 58.4%と過半数を占め最も多く、次いで「徒歩」が3.5%、「自宅で働いている」が3.4%と続く。

No	回答	回答数	回答率
1	自動車（自分で運転）	583	58.4%
2	自動車（家族等が送迎）	26	2.6%
3	バイク	4	0.4%
4	電車	26	2.6%
5	バス	1	0.1%
6	自転車	18	1.8%
7	徒歩	35	3.5%
8	自宅で働いている	34	3.4%
9	その他	11	1.1%
無回答		261	26.1%
合計		999	100.0%

通勤・通学の主な交通手段

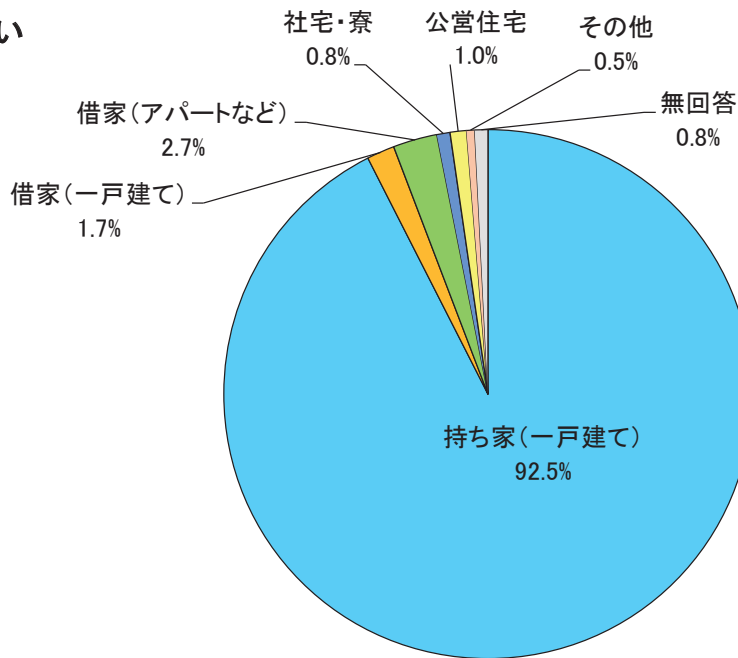


問1-⑨ お住まい

住まいは、「持ち家（一戸建て）」が 92.5%と 9 割を超え最も多く、次いで「借家（アパートなど）」が 2.7%、「借家（一戸建て）」が 1.7%と続く。

No	回答	回答数	回答率
1	持ち家（一戸建て）	924	92.5%
2	借家（一戸建て）	17	1.7%
3	借家（アパートなど）	27	2.7%
4	社宅・寮	8	0.8%
5	公営住宅	10	1.0%
6	その他	5	0.5%
	無回答	8	0.8%
	合計	999	100.0%

お住まい



(2) あなたのお住まいの地区と朝日町全体について

問2-1：朝日町全体についての満足度

町全体の満足度（「満足」と「やや満足」の合計割合）は、“①道路について”が34.2%、“⑪文化・スポーツ施設について”が31.3%と高くなっている。対して、不満度（「不満」と「やや不満」の合計割合）は、“⑨働く場所について”が67.7%、“⑧まちの賑わいについて”が63.9%と高くなっている。

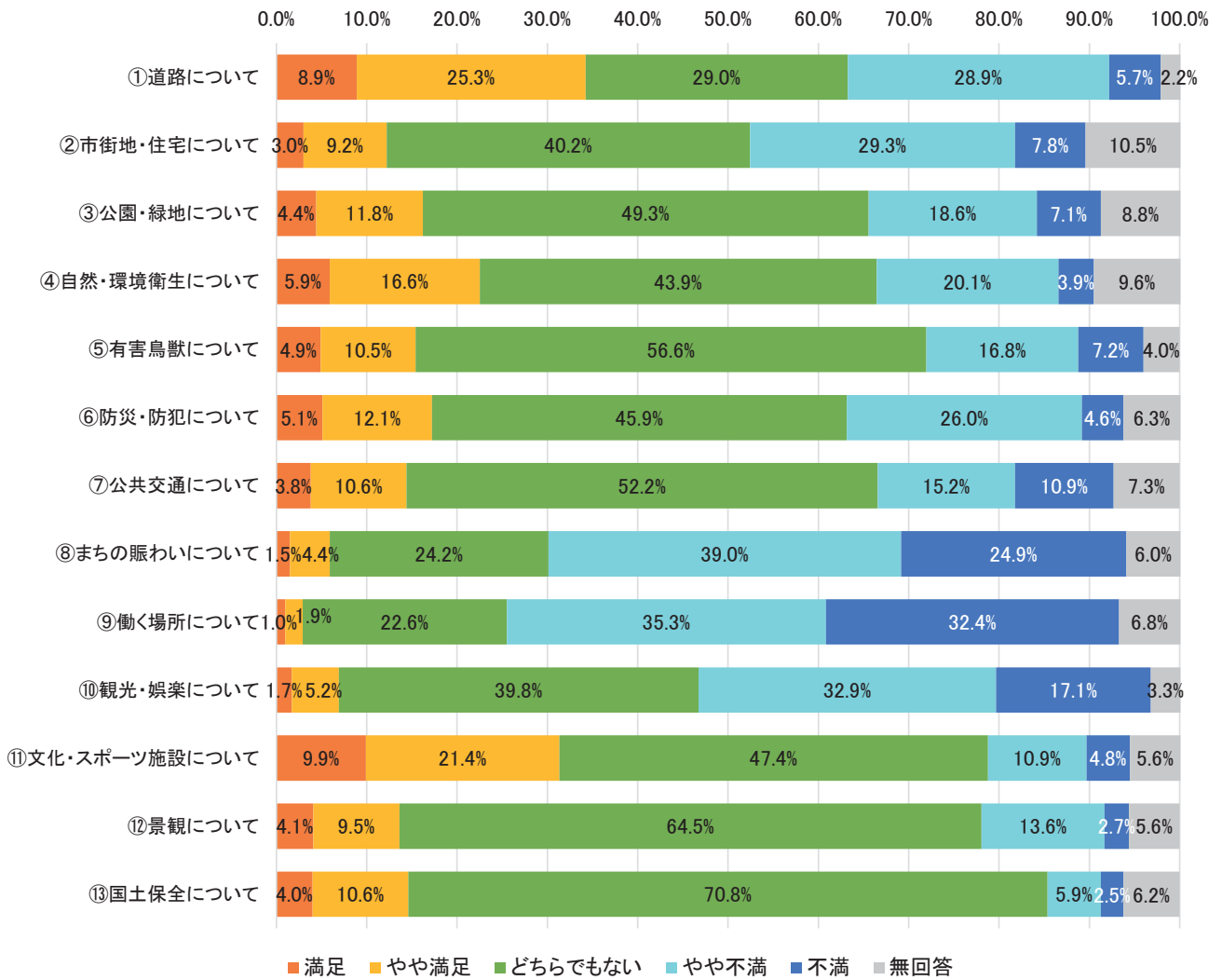
年齢別では、30歳代の“⑧まちの賑わいについて”、40歳代～60歳代の“⑨働く場所について”の不満度が7割を超えて高くなっていると同時に、20歳代～40歳代の“⑩観光・娯楽について”の不満度が6割を超えて高くなっている。

区分	回答	回答数	回答率
①道路について	満足	89	8.9%
	やや満足	253	25.3%
	どちらでもない	290	29.0%
	やや不満	289	28.9%
	不満	57	5.7%
	無回答	21	2.2%
合計		999	100.0%
②市街地・住宅について	満足	30	3.0%
	やや満足	92	9.2%
	どちらでもない	402	40.2%
	やや不満	293	29.3%
	不満	78	7.8%
	無回答	104	10.5%
合計		999	100.0%
③公園・緑地について	満足	44	4.4%
	やや満足	118	11.8%
	どちらでもない	493	49.3%
	やや不満	186	18.6%
	不満	71	7.1%
	無回答	87	8.8%
合計		999	100.0%
④自然・環境衛生について	満足	59	5.9%
	やや満足	166	16.6%
	どちらでもない	439	43.9%
	やや不満	201	20.1%
	不満	39	3.9%
	無回答	95	9.6%
合計		999	100.0%
⑤有害鳥獣について	満足	49	4.9%
	やや満足	105	10.5%
	どちらでもない	565	56.6%
	やや不満	168	16.8%
	不満	72	7.2%
	無回答	40	4.0%
合計		999	100.0%

セル着色：回答数1位、回答数2位 ※以降同様

区分	回答	回答数	回答率
⑥防災・防犯について	満足	51	5.1%
	やや満足	121	12.1%
	どちらでもない	459	45.9%
	やや不満	260	26.0%
	不満	46	4.6%
	無回答	62	6.3%
合計		999	100.0%
⑦公共交通について	満足	38	3.8%
	やや満足	106	10.6%
	どちらでもない	521	52.2%
	やや不満	152	15.2%
	不満	109	10.9%
	無回答	73	7.3%
合計		999	100.0%
⑧まちの賑わいについて	満足	15	1.5%
	やや満足	44	4.4%
	どちらでもない	242	24.2%
	やや不満	390	39.0%
	不満	249	24.9%
	無回答	59	6.0%
合計		999	100.0%
⑨働く場所について	満足	10	1.0%
	やや満足	19	1.9%
	どちらでもない	226	22.6%
	やや不満	353	35.3%
	不満	324	32.4%
	無回答	67	6.8%
合計		999	100.0%
⑩観光・娯楽について	満足	17	1.7%
	やや満足	52	5.2%
	どちらでもない	398	39.8%
	やや不満	329	32.9%
	不満	171	17.1%
	無回答	32	3.3%
合計		999	100.0%
⑪文化・スポーツ施設について	満足	99	9.9%
	やや満足	214	21.4%
	どちらでもない	474	47.4%
	やや不満	109	10.9%
	不満	48	4.8%
	無回答	55	5.6%
合計		999	100.0%
⑫景観について	満足	41	4.1%
	やや満足	95	9.5%
	どちらでもない	644	64.5%
	やや不満	136	13.6%
	不満	27	2.7%
	無回答	56	5.6%
合計		999	100.0%
⑬国土保全について	満足	40	4.0%
	やや満足	106	10.6%
	どちらでもない	707	70.8%
	やや不満	59	5.9%
	不満	25	2.5%
	無回答	62	6.2%
合計		999	100.0%

満足度(町全体)



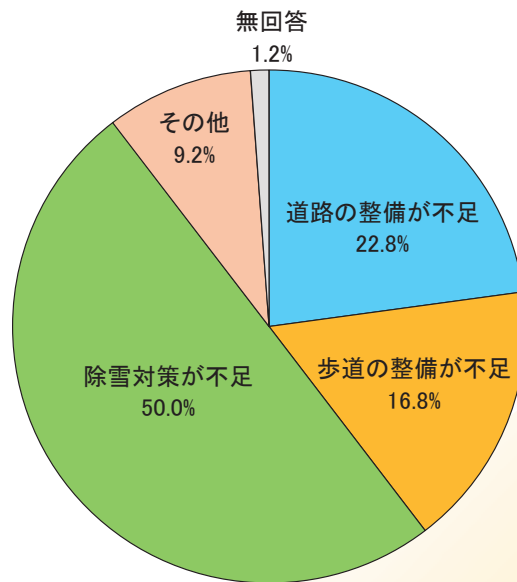
問2-1-① 町全体における「道路について」の不满理由

町全体の道路についての不満理由は、「除雪対策が不足」が50.0%と過半数を占め最も多く、次いで「道路の整備が不足」が22.8%、「歩道の整備が不足」が16.8%と続く。
年齢別では、40歳代の「除雪対策が不足」が6割を超えて高くなっている。

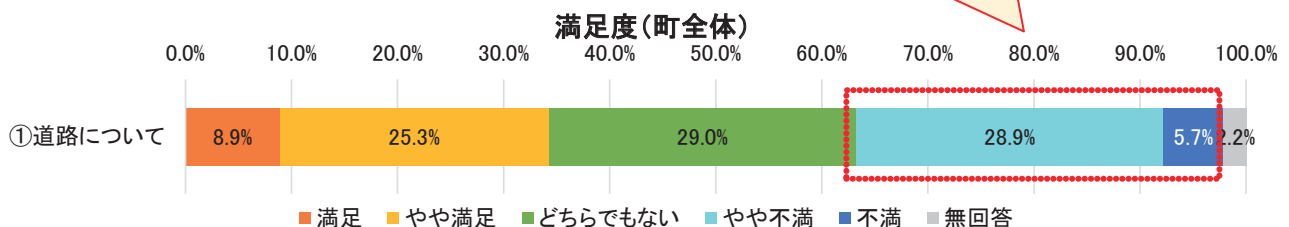
No	回答	回答数	回答率
A	道路の整備が不足	79	22.8%
B	歩道の整備が不足	58	16.8%
C	除雪対策が不足	173	50.0%
D	その他	32	9.2%
無回答		4	1.2%
合計		346	100.0%

セル着色：回答数1位、回答数2位 ※以降同様

道路について



(参考) 朝日町全体についての満足度〔再掲〕

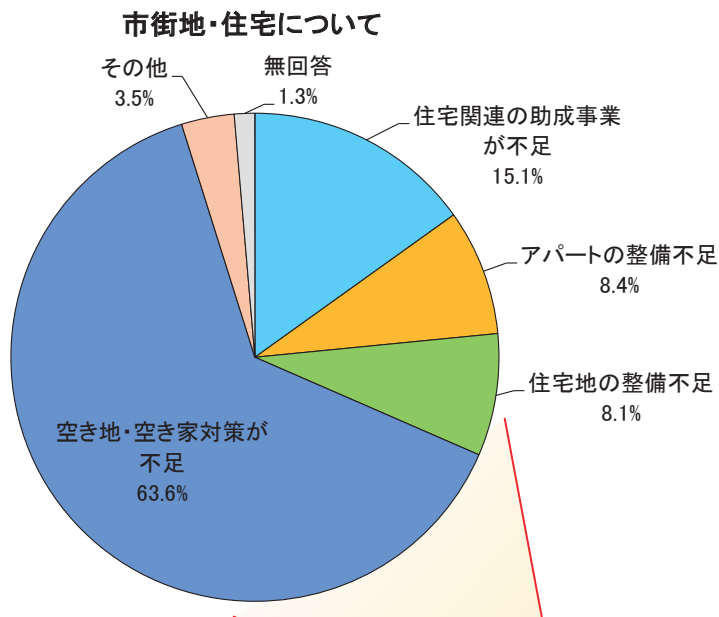


問2-1-② 町全体における「市街地・住宅について」の不満理由

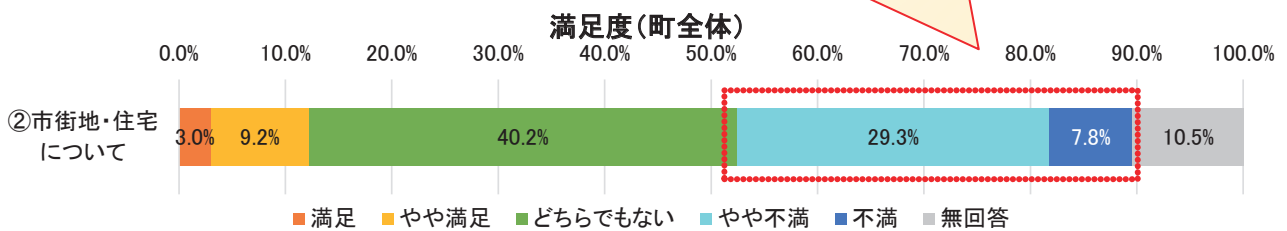
町全体の市街地・住宅についての不満理由は、「空き地・空き家対策が不足」が63.6%と過半数を占め最も多く、次いで「住宅関連の助成事業が不足」が15.1%、「アパートの整備不足」が8.4%と続く。

年齢別では、60歳代、70歳代以上の「空き地・空き家対策が不足」が7割を超えて高くなっている。

No	回答	回答数	回答率
A	住宅関連の助成事業が不足	56	15.1%
B	アパートの整備不足	31	8.4%
C	住宅地の整備不足	30	8.1%
D	空き地・空き家対策が不足	236	63.6%
E	その他	13	3.5%
	無回答	5	1.3%
	合計	371	100.0%



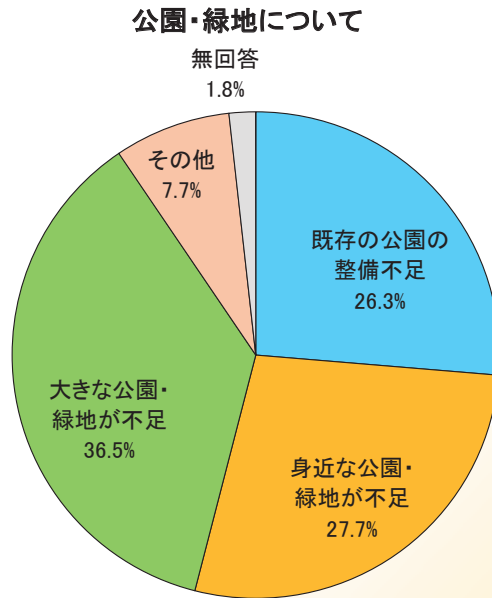
(参考) 朝日町全体についての満足度〔再掲〕



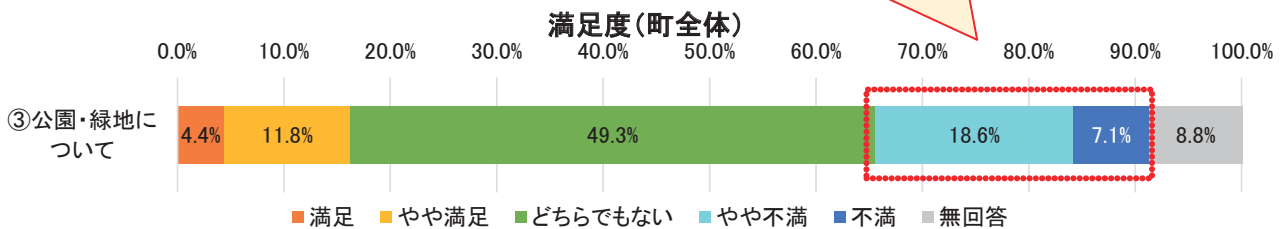
問2-1-③ 町全体における「公園・緑地について」の不満理由

町全体の公園・緑地についての不満理由は、「大きな公園・緑地が不足」が36.5%と最も多く、次いで「身近な公園・緑地が不足」が27.7%、「既存の公園の整備不足」が26.3%と続く。

No	回答	回答数	回答率
A	既存の公園の整備不足	75	26.3%
B	身近な公園・緑地が不足	79	27.7%
C	大きな公園・緑地が不足	104	36.5%
D	その他	22	7.7%
無回答		5	1.8%
合計		285	100.0%



(参考) 朝日町全体についての満足度〔再掲〕



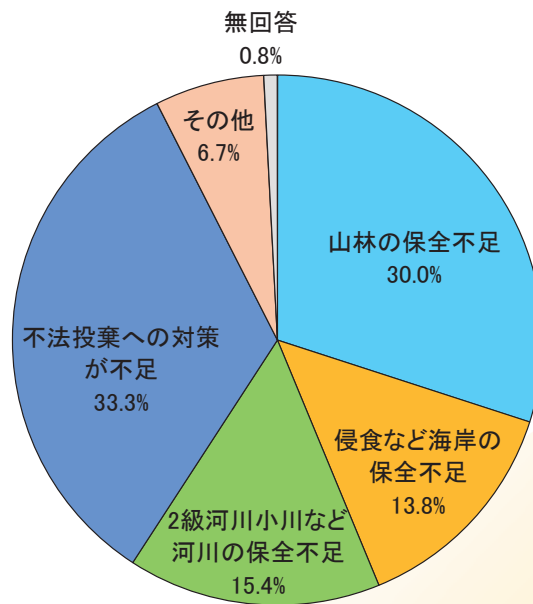
問2-1-④ 町全体における「自然・環境衛生について」の不満理由

町全体の自然・衛生についての不満理由は、「不法投棄への対策が不足」が33.3%と最も多く、次いで「山林の保全不足」が30.0%、「2級河川小川など河川の保全不足」が15.4%と続く。

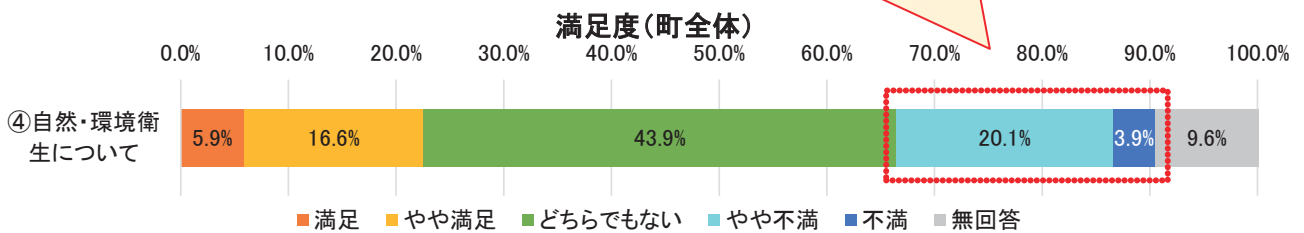
年齢別では、20歳代の「不法投棄への対策が不足」が過半数を占め、高くなっている。

No	回答	回答数	回答率
A	山林の保全不足	72	30.0%
B	侵食など海岸の保全不足	33	13.8%
C	2級河川小川など河川の保全不足	37	15.4%
D	不法投棄への対策が不足	80	33.3%
E	その他	16	6.7%
無回答		2	0.8%
合計		240	100.0%

自然・環境衛生について



(参考) 朝日町全体についての満足度 [再掲]

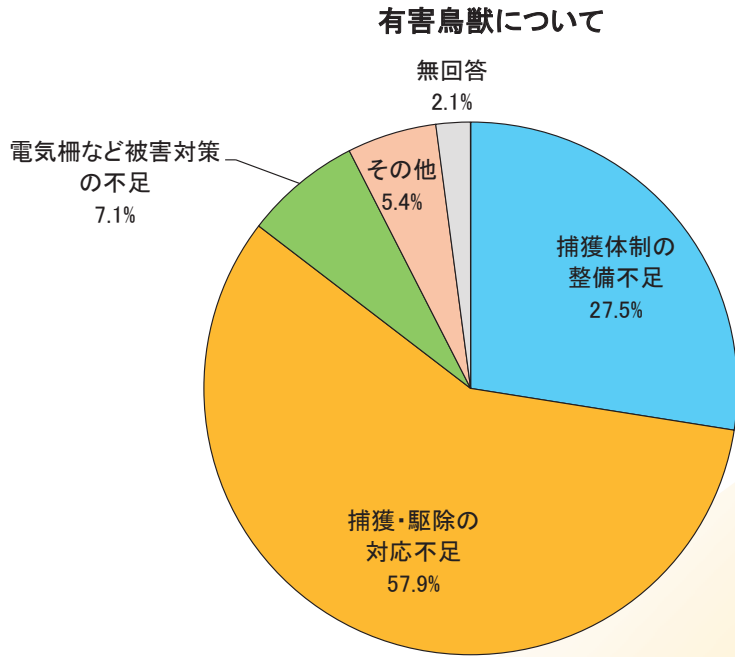


問2-1-⑤ 町全体における「有害鳥獣について」の不满理由

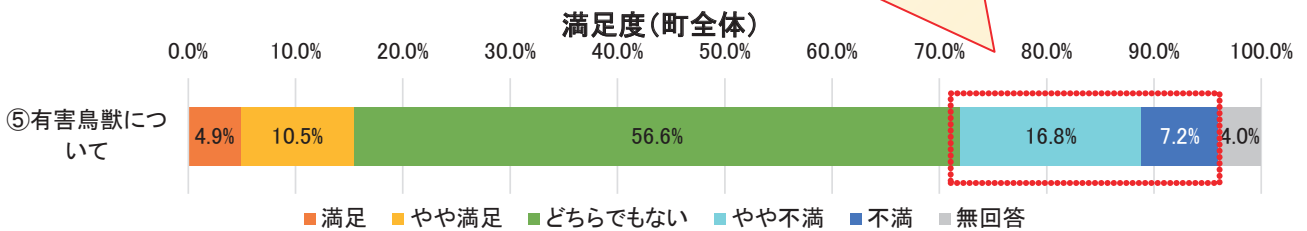
町全体の有害鳥獣についての不満理由は、「捕獲・駆除の対応不足」が57.9%と過半数を占め最も多く、次いで「捕獲体制の整備不足」が27.5%、「電気柵など被害対策の不足」が7.1%と続く。

年齢別では、60歳代の「捕獲・駆除の対応不足」が6割を超えて高くなっている。

No	回答	回答数	回答率
A	捕獲体制の整備不足	66	27.5%
B	捕獲・駆除の対応不足	139	57.9%
C	電気柵など被害対策の不足	17	7.1%
D	その他	13	5.4%
	無回答	5	2.1%
	合計	240	100.0%



(参考) 朝日町全体についての満足度〔再掲〕



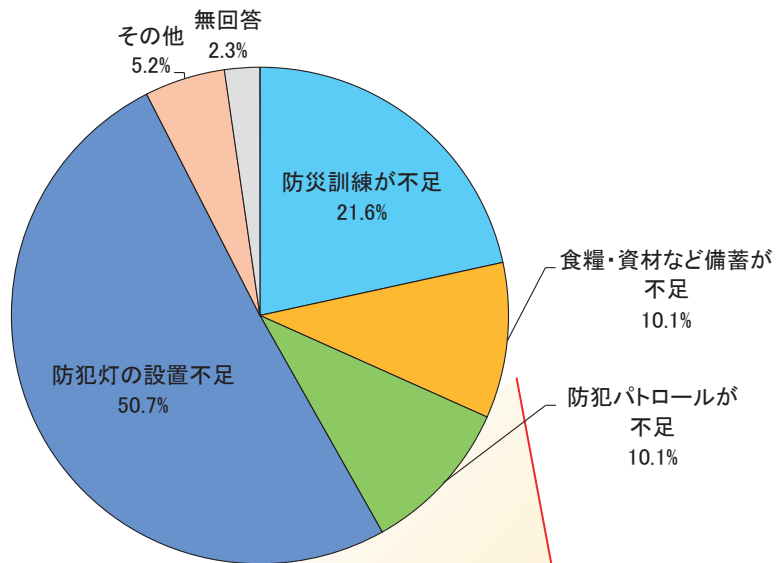
問2-1-⑥ 町全体における「防災・防犯について」の不满理由

町全体の防災・防犯についての不满理由は、「防犯灯の設置不足」が50.7%と過半数を占め最も多く、次いで「防災訓練が不足」が21.6%、「食糧・資材など備蓄が不足」、「防犯パトロールが不足」が共に10.1%と続く。

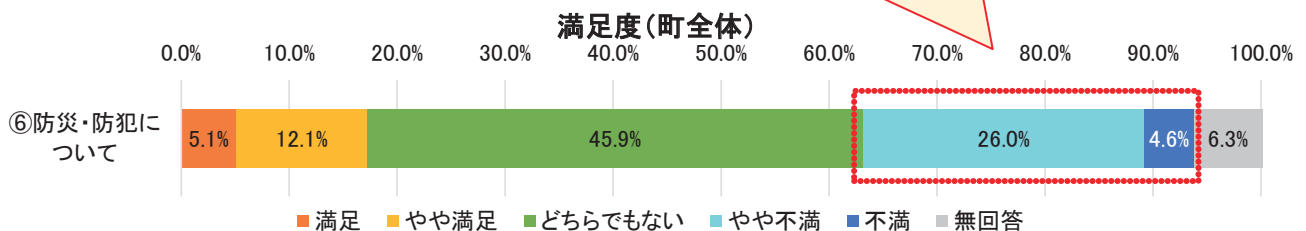
年齢別では、20歳代～50歳代の「防犯灯の設置不足」が過半数を占め、高くなっている。

No	回答	回答数	回答率
A	防災訓練が不足	66	21.6%
B	食糧・資材など備蓄が不足	31	10.1%
C	防犯パトロールが不足	31	10.1%
D	防犯灯の設置不足	155	50.7%
E	その他	16	5.2%
無回答		7	2.3%
合計		306	100.0%

防災・防犯について



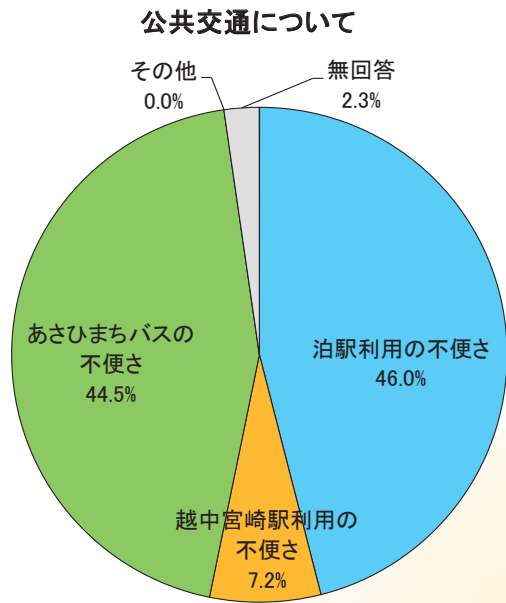
(参考) 朝日町全体についての満足度 [再掲]



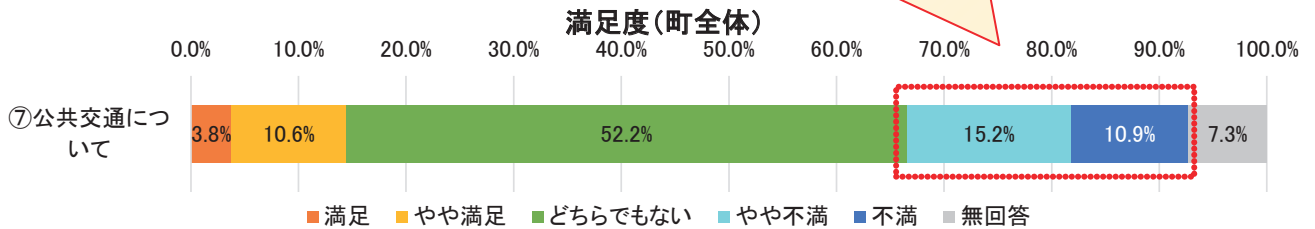
問2-1-⑦ 町全体における「公共交通について」の不满理由

町全体の公共交通についての不満理由は、「泊駅利用の不便さ」が46.0%と最も多く、次いで「あさひまちバスの不便さ」が44.5%、「越中宮崎駅利用の不便さ」が7.2%と続く。

No	回答	回答数	回答率
A	泊駅利用の不便さ	121	46.0%
B	越中宮崎駅利用の不便さ	19	7.2%
C	あさひまちバスの不便さ	117	44.5%
D	その他	0	0.0%
無回答		6	2.3%
合計		263	100.0%



(参考) 朝日町全体についての満足度〔再掲〕

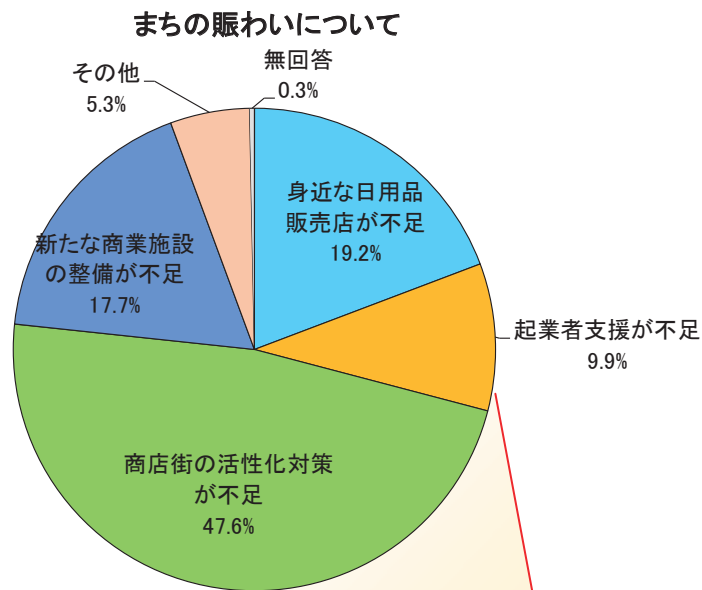


問2-1-⑧ 町体における「まちの賑わいについて」の不满理由

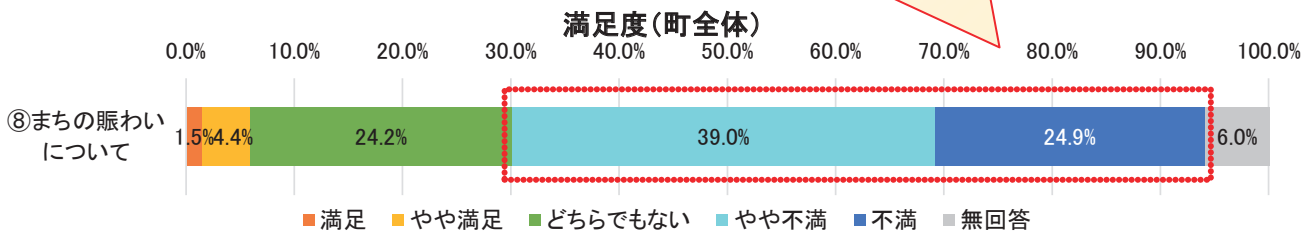
町全体のまちの賑わいについての不満理由は、「商店街の活性化対策が不足」が47.6%と最も多く、次いで「身近な日用品販売店が不足」が19.2%、「新たな商業施設の整備が不足」が17.7%と続く。

年齢別では、60歳代、70歳代以上の「商店街の活性化対策が不足」が過半数を占め、高くなっている。

No	回答	回答数	回答率
A	身近な日用品販売店が不足	123	19.2%
B	起業者支援が不足	63	9.9%
C	商店街の活性化対策が不足	304	47.6%
D	新たな商業施設の整備が不足	113	17.7%
E	その他	34	5.3%
無回答		2	0.3%
合計		639	100.0%



(参考) 朝日町全体についての満足度 [再掲]

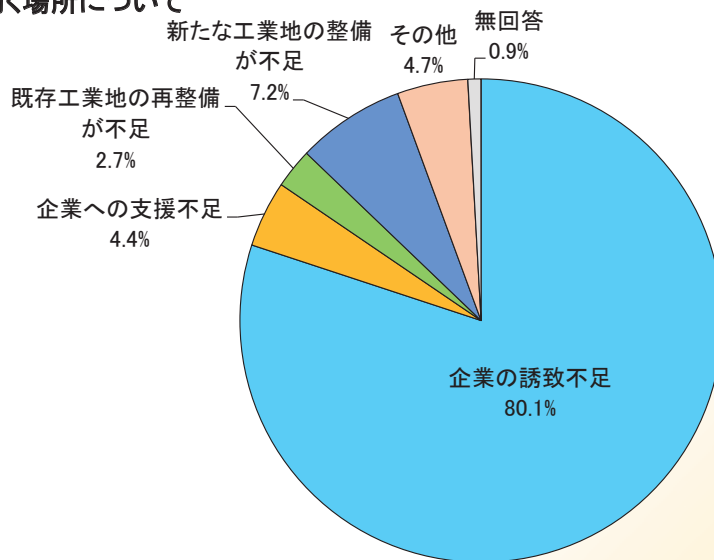


問2-1-⑨ 町全体における「働く場所について」の不满理由

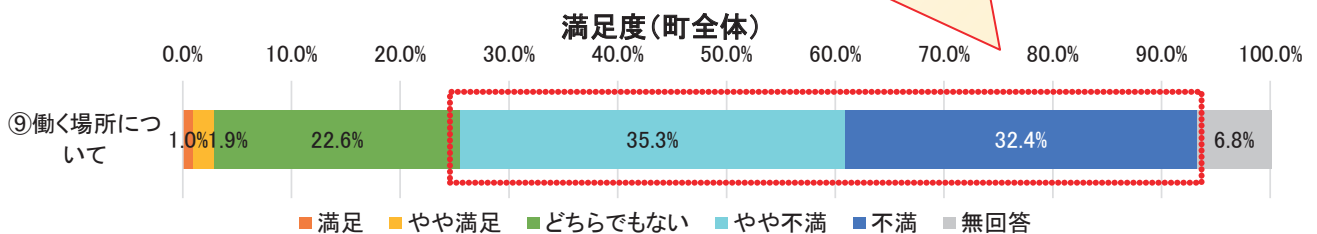
町全体の働く場所についての不满理由は、「企業の誘致不足」が80.1%と8割を超え最も多く、次いで「新たな工業地の整備が不足」が7.2%、「その他」が4.7%と続く。
年齢別では、40歳代～60歳代の「企業の誘致不足」が8割を超えて高くなっている。

No	回答	回答数	回答率
A	企業の誘致不足	542	80.1%
B	企業への支援不足	30	4.4%
C	既存工業地の再整備が不足	18	2.7%
D	新たな工業地の整備が不足	49	7.2%
E	その他	32	4.7%
無回答		6	0.9%
合計		677	100.0%

働く場所について



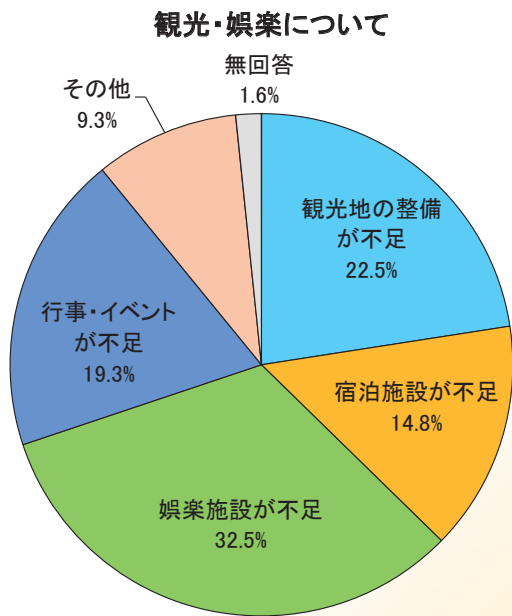
(参考) 朝日町全体についての満足度〔再掲〕




問2-1-⑩ 町体における「観光・娯楽について」の不满理由

町全体の観光・娯楽についての不满理由は、「娯楽施設が不足」が32.5%と最も多く、次いで「観光地の整備が不足」が22.5%、「行事・イベントが不足」が19.3%と続く。

No	回答	回答数	回答率
A	観光地の整備が不足	151	22.5%
B	宿泊施設が不足	99	14.8%
C	娯楽施設が不足	218	32.5%
D	行事・イベントが不足	129	19.3%
E	その他	62	9.3%
無回答		11	1.6%
合計		670	100.0%



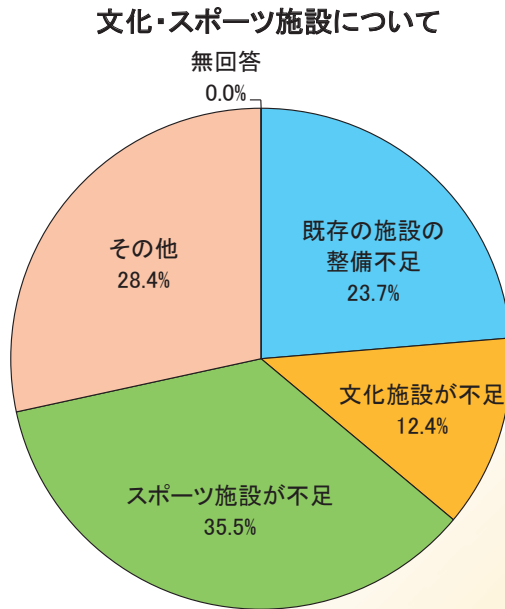
(参考) 朝日町全体についての満足度〔再掲〕



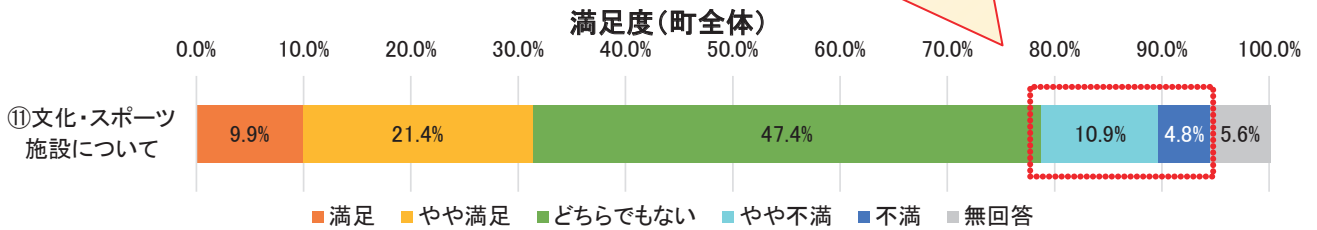
問2-1-⑪ 町全体における「文化・スポーツ施設について」の不满理由

町全体の文化・スポーツ施設についての不满理由は、「スポーツ施設が不足」が35.5%と最も多く、次いで「その他」が28.4%、「既存の施設の整備不足」が23.7%と続く。

No	回答	回答数	回答率
A	既存の施設の整備不足	40	23.7%
B	文化施設が不足	21	12.4%
C	スポーツ施設が不足	60	35.5%
D	その他	48	28.4%
	無回答	0	0.0%
	合計	169	100.0%



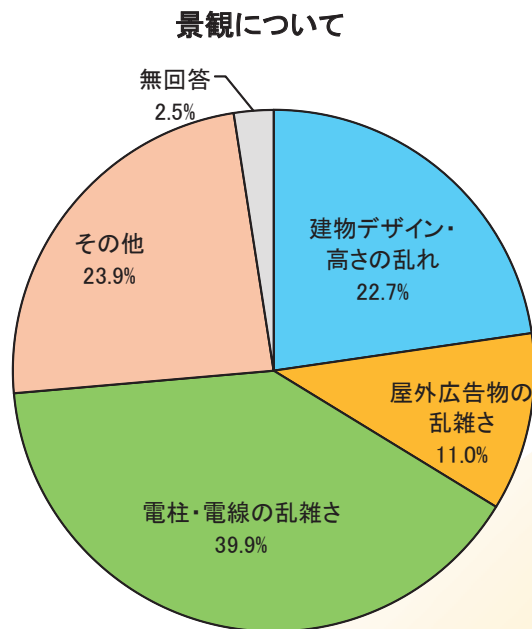
(参考) 朝日町全体についての満足度〔再掲〕



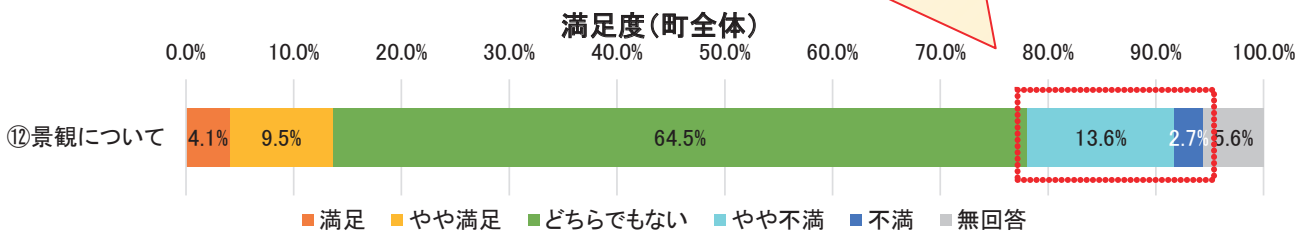
問2-1-⑫ 町全体における「景観について」の不满理由

町全体の景観についての不满理由は、「電柱・電線の乱雑さ」が39.9%と最も多く、次いで「その他」が23.9%、「建物デザイン・高さの乱れ」が22.7%と続く。
 年齢別では、70歳代以上の「電柱・電線の乱雑さ」が6割を超えて高くなっている。

No	回答	回答数	回答率
A	建物デザイン・高さの乱れ	37	22.7%
B	屋外広告物の乱雑さ	18	11.0%
C	電柱・電線の乱雑さ	65	39.9%
D	その他	39	23.9%
	無回答	4	2.5%
	合計	163	100.0%



(参考) 朝日町全体についての満足度 [再掲]

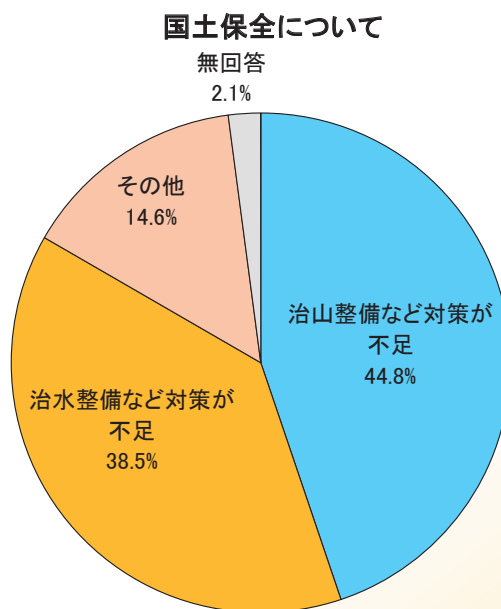


問 2-1-⑬ 町全体における「国土保全について」の不满理由

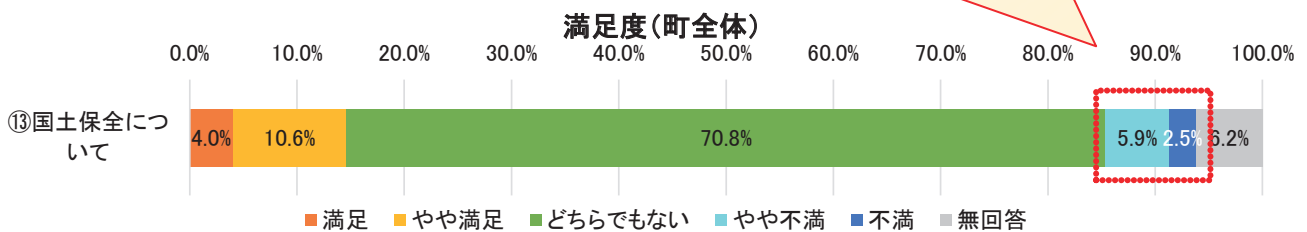
町全体の国土保全についての不满理由は、「治山整備など対策が不足」が 44.8%と最も多く、次いで「治水整備など対策が不足」が 38.5%、「その他」が 14.6%と続く。

年齢別では、40 歳代、50 歳代の「治山整備など対策が不足」、30 歳代、40 歳代の「治水整備など対策が不足」が過半数を占め、高くなっている。

No	回答	回答数	回答率
A	治山整備など対策が不足	43	44.8%
B	治水整備など対策が不足	37	38.5%
C	その他	14	14.6%
無回答		2	2.1%
合計		96	100.0%



(参考) 朝日町全体についての満足度〔再掲〕



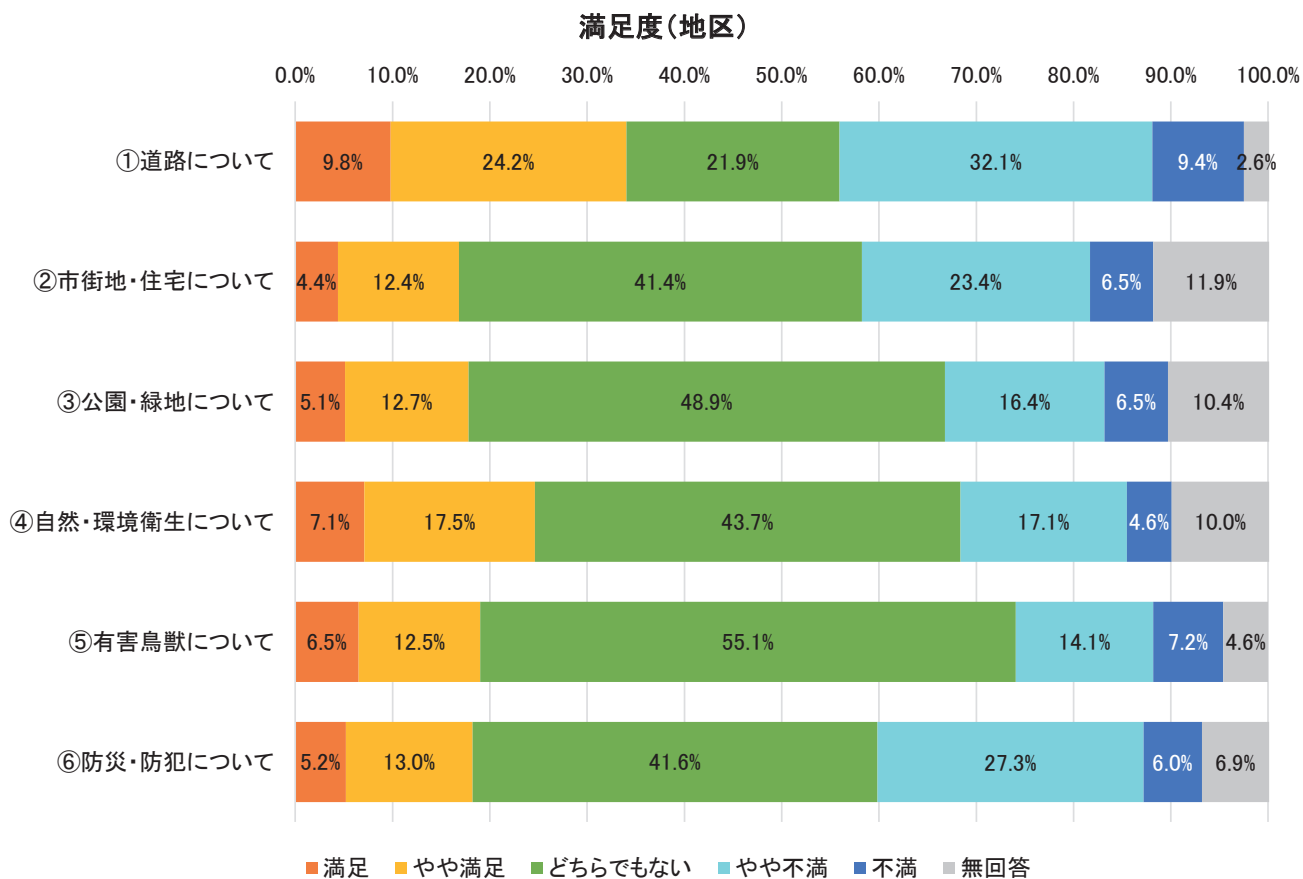
問2-2：お住まいの地区についての満足度

地区の満足度（「満足」と「やや満足」の合計割合）は、“①道路について”が34.0%と最も高くとなっている。また、不満度（「不満」と「やや不満」の合計割合）でも“①道路について”が41.5%と最も高く、“防災・防犯について”も33.3%と比較的高い。

年齢別では、30歳代の“①道路について”の不満度が過半数を占め、高くなっている。

区分	回答	回答数	回答率
①道路について	満足	98	9.8%
	やや満足	242	24.2%
	どちらでもない	219	21.9%
	やや不満	321	32.1%
	不満	94	9.4%
	無回答	25	2.6%
合計		999	100.0%
②市街地・住宅について	満足	44	4.4%
	やや満足	124	12.4%
	どちらでもない	414	41.4%
	やや不満	234	23.4%
	不満	65	6.5%
	無回答	118	11.9%
合計		999	100.0%
③公園・緑地について	満足	51	5.1%
	やや満足	127	12.7%
	どちらでもない	489	48.9%
	やや不満	164	16.4%
	不満	65	6.5%
	無回答	103	10.4%
合計		999	100.0%
④自然・環境衛生について	満足	71	7.1%
	やや満足	175	17.5%
	どちらでもない	437	43.7%
	やや不満	171	17.1%
	不満	46	4.6%
	無回答	99	10.0%
合計		999	100.0%
⑤有害鳥獣について	満足	65	6.5%
	やや満足	125	12.5%
	どちらでもない	550	55.1%
	やや不満	141	14.1%
	不満	72	7.2%
	無回答	46	4.6%
合計		999	100.0%
⑥防災・防犯について	満足	52	5.2%
	やや満足	130	13.0%
	どちらでもない	416	41.6%
	やや不満	273	27.3%
	不満	60	6.0%
	無回答	68	6.9%
合計		999	100.0%

セル着色：回答数1位、回答数2位

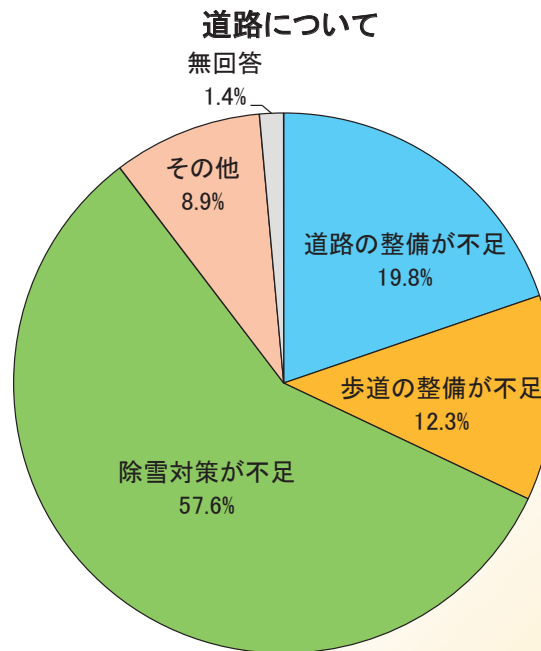


問2-2-① 住んでいる地区における「道路について」の不満理由

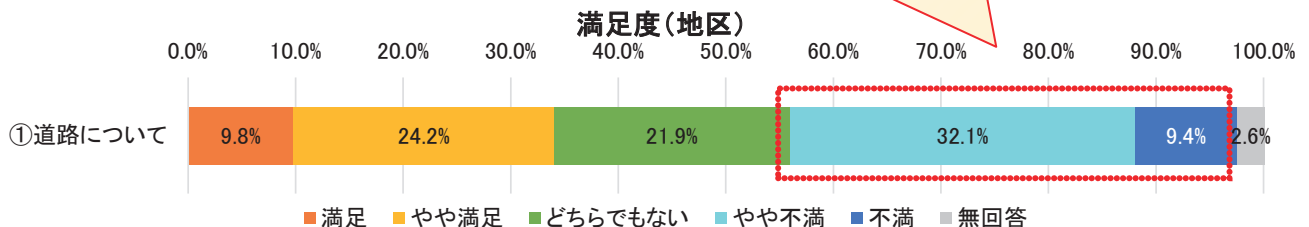
住んでいる地区の道路についての不満理由は、「除雪対策が不足」が57.6%と過半数を占め最も多く、次いで「道路の整備が不足」が19.8%、「歩道の整備が不足」が12.3%と続く。
年齢別では、20歳代の「除雪対策が不足」が7割を超えて高くなっている。

No	回答	回答数	回答率
A	道路の整備が不足	82	19.8%
B	歩道の整備が不足	51	12.3%
C	除雪対策が不足	239	57.6%
D	その他	37	8.9%
無回答		6	1.4%
合計		415	100.0%

セル着色：回答数1位、回答数2位 ※以降同様



(参考) お住まいの地区についての満足度〔再掲〕

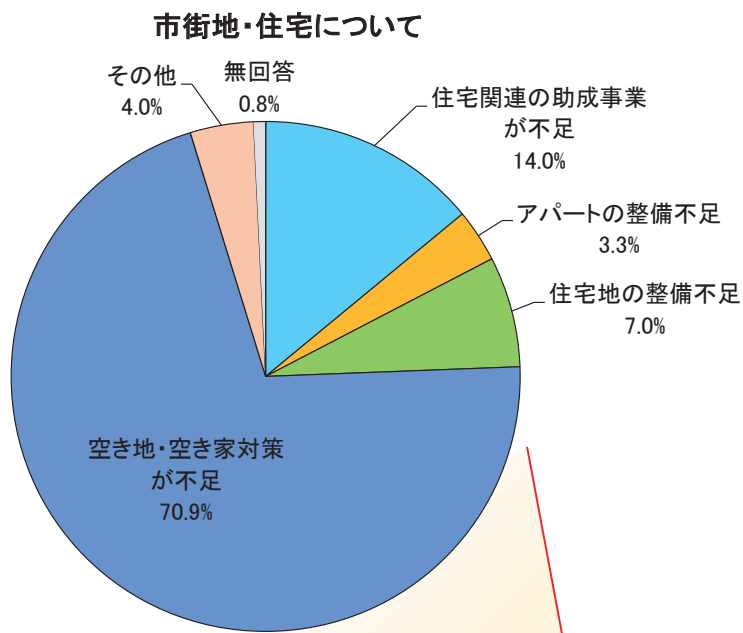


問2-2-② 住んでいる地区における「市街地・住宅について」の不満理由

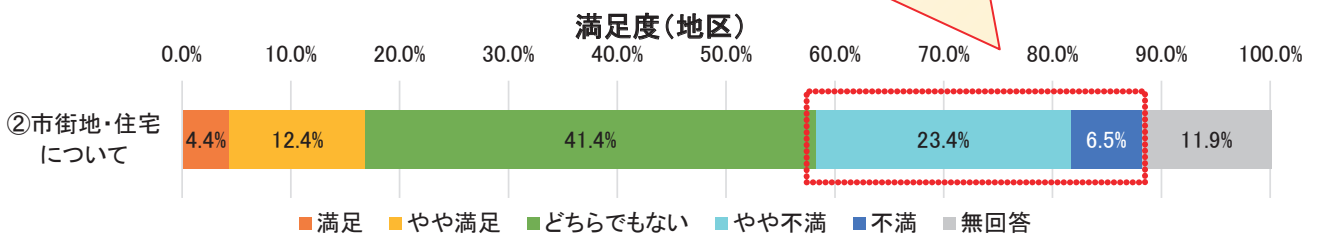
住んでいる地区の市街地・住宅についての不満理由は、「空き地・空き家対策が不足」が70.9%と7割を超え最も多く、次いで「住宅関連の助成事業が不足」が14.0%、「住宅地の整備不足」が7.0%と続く。

年齢別では、50歳代～70歳代以上の「空き地・空き家対策が不足」が7割を超えて高くなっている。

No	回答	回答数	回答率
A	住宅関連の助成事業が不足	42	14.0%
B	アパートの整備不足	10	3.3%
C	住宅地の整備不足	21	7.0%
D	空き地・空き家対策が不足	212	70.9%
E	その他	12	4.0%
	無回答	2	0.8%
	合計	299	100.0%



(参考) お住まいの地区についての満足度 [再掲]



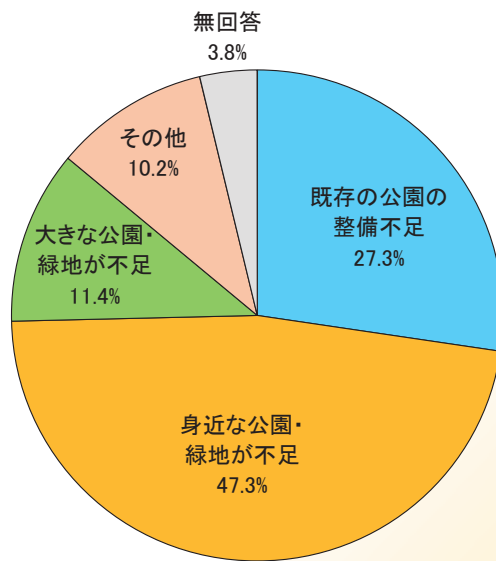
問2-2-③ 住んでいる地区における「公園・緑地について」の不満理由

住んでいる地区の公園・緑地についての不満理由は、「身近な公園・緑地が不足」が47.3%と最も多く、次いで「既存の公園の整備不足」が27.3%、「大きな公園・緑地が不足」が11.4%と続く。

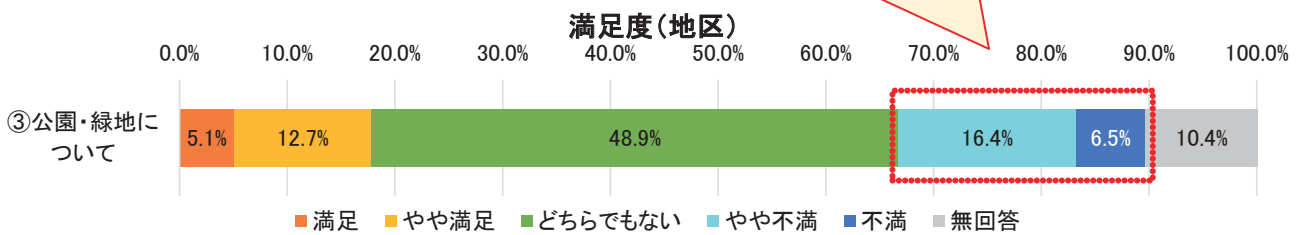
年齢別では、30歳代、60歳代の「身近な公園・緑地が不足」が過半数を占め、高くなっている。

No	回答	回答数	回答率
A	既存の公園の整備不足	67	27.3%
B	身近な公園・緑地が不足	116	47.3%
C	大きな公園・緑地が不足	28	11.4%
D	その他	25	10.2%
無回答		9	3.8%
合計		245	100.0%

公園・緑地について



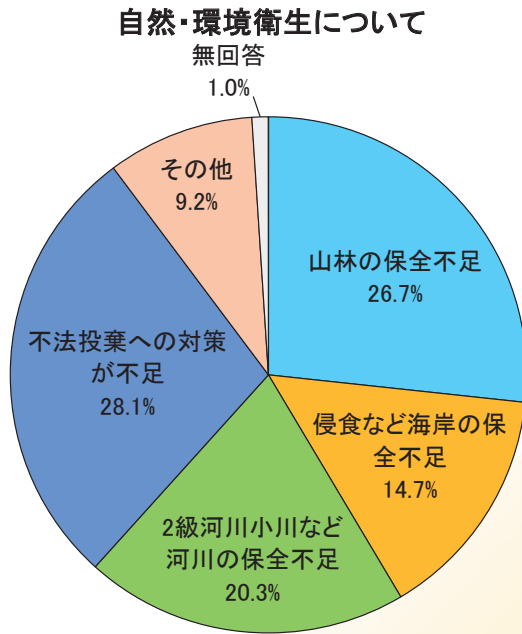
(参考) お住まいの地区についての満足度 [再掲]



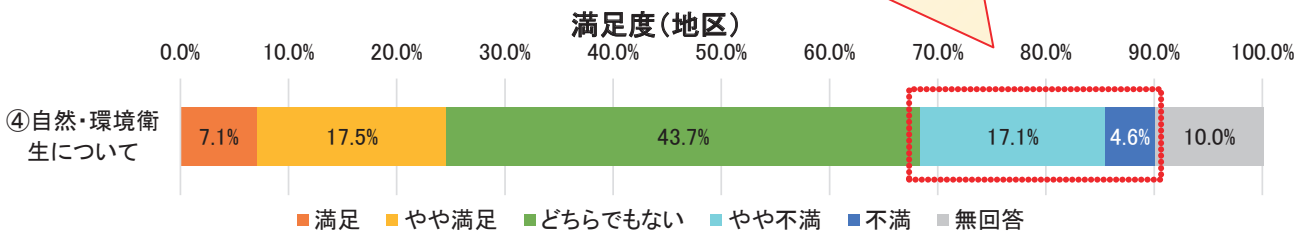
問2-2-④ 住んでいる地区における「自然・環境衛生について」の不满理由

住んでいる地区の自然・衛生についての不满理由は、「不法投棄への対策が不足」が28.1%と最も多く、次いで「山林の保全不足」が26.7%、「2級河川小川など河川の保全不足」が20.3%と続く。

No	回答	回答数	回答率
A	山林の保全不足	58	26.7%
B	侵食など海岸の保全不足	32	14.7%
C	2級河川小川など河川の保全不足	44	20.3%
D	不法投棄への対策が不足	61	28.1%
E	その他	20	9.2%
無回答		2	1.0%
合計		217	100.0%



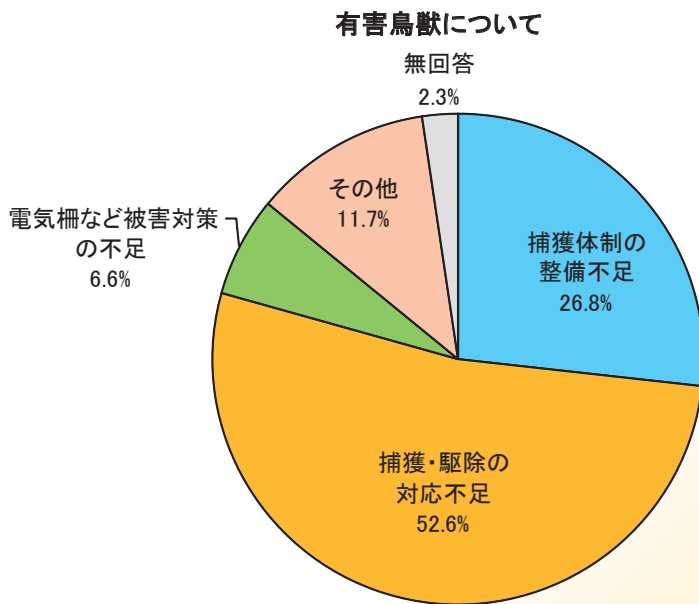
(参考) お住まいの地区についての満足度 [再掲]



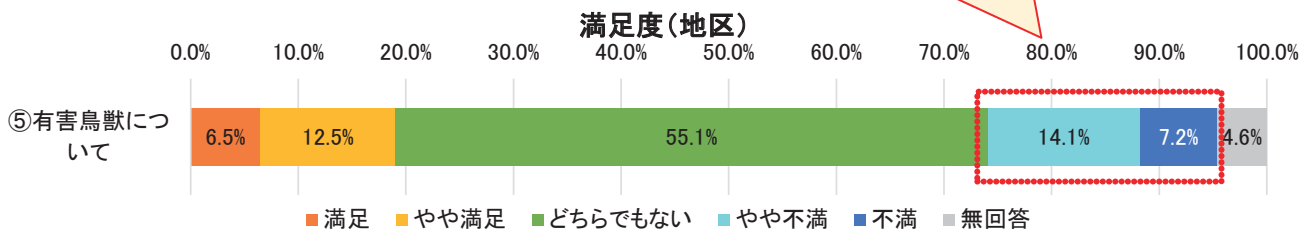
問2-2-⑤ 住んでいる地区における「有害鳥獣について」の不満理由

住んでいる地区の有害鳥獣についての不満理由は、「捕獲・駆除の対応不足」が52.6%と過半数を占め最も多く、次いで「捕獲体制の整備不足」が26.8%、「その他」が11.7%と続く。年齢別では、20歳代、60歳代の「捕獲・駆除の対応不足」が6割を超えて高くなっている。

No	回答	回答数	回答率
A	捕獲体制の整備不足	57	26.8%
B	捕獲・駆除の対応不足	112	52.6%
C	電気柵など被害対策の不足	14	6.6%
D	その他	25	11.7%
無回答		5	2.3%
合計		213	100.0%



(参考) お住まいの地区についての満足度 [再掲]

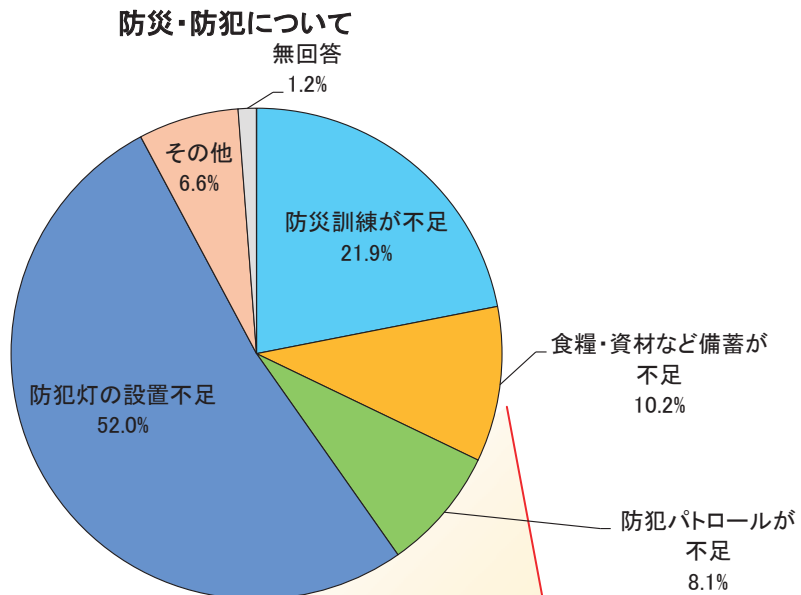


問2-2-⑥ 住んでいる地区における「防災・防犯について」の不满理由

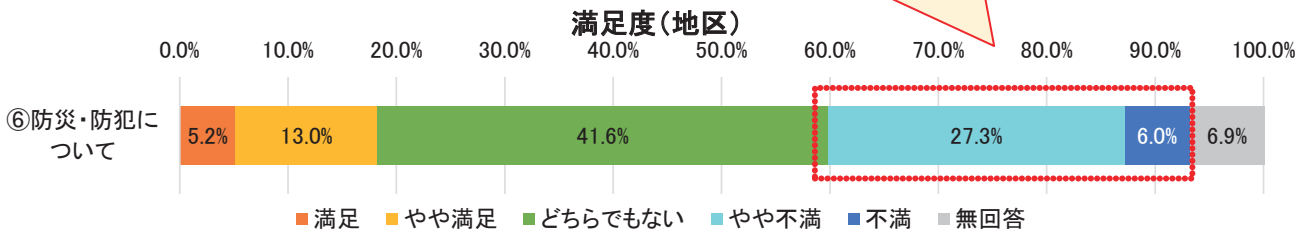
住んでいる地区の防災・防犯についての不满理由は、「防犯灯の設置不足」が52.0%と過半数を占め最も多く、次いで「防災訓練が不足」が21.9%、「食糧・資材など備蓄が不足」が10.2%と続く。

年齢別では、40歳代の「防犯灯の設置不足」が6割を超えて高くなっている。

No	回答	回答数	回答率
A	防災訓練が不足	73	21.9%
B	食糧・資材など備蓄が不足	34	10.2%
C	防犯パトロールが不足	27	8.1%
D	防犯灯の設置不足	173	52.0%
E	その他	22	6.6%
無回答		4	1.2%
合計		333	100.0%



(参考) お住まいの地区についての満足度〔再掲〕



問3：朝日町の過疎化を取り巻く状況について

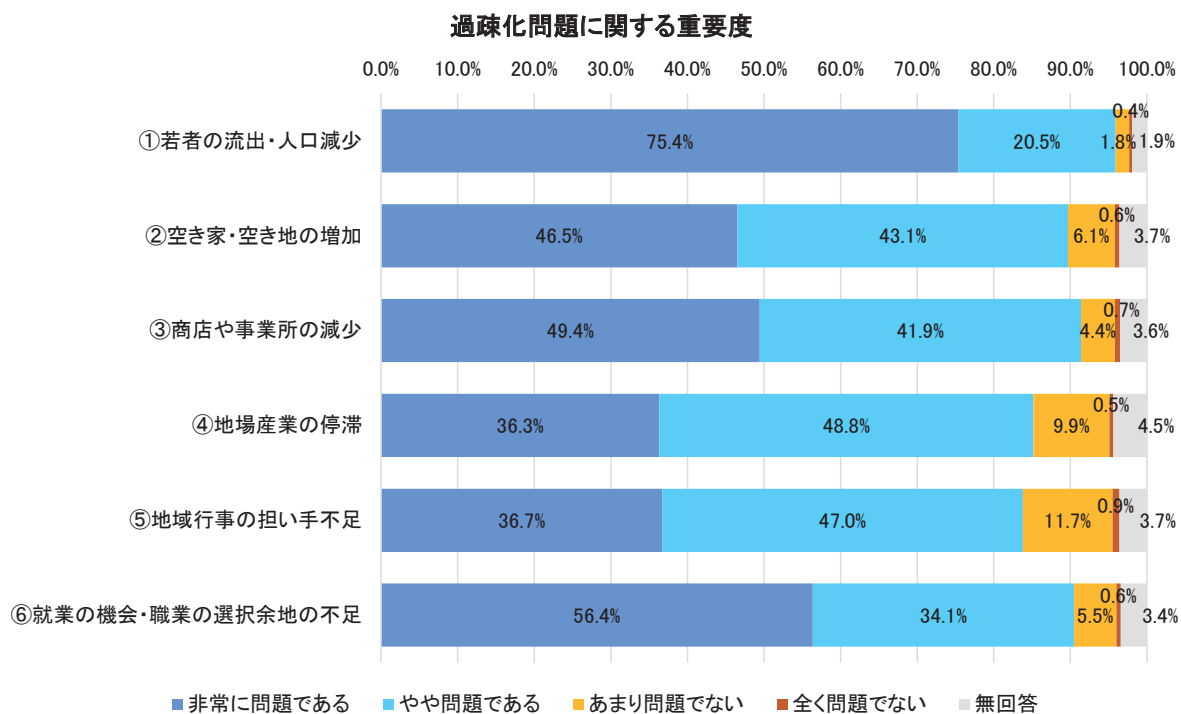
過疎化に対する重要度については、全ての項目で重要度（「非常に問題である」と「やや問題である」の合計割合）が8割を超えており、特に、“①若者の流出・人口減少”（95.9%）、“③商店や事業所の減少”（91.3%）、“⑥就業の機会・職業の選択余地の不足”（90.5%）が9割を超えて高くなっている。

上記の傾向以外に、年齢別において、30歳代～50歳代の“③商店や事業所の減少”、70代以上の“②空き家・空き地の増加”の「非常に問題である」が過半数を占め、比較的高くなっている。

区分	回答	回答数	回答率
①若者の流出・人口減少	非常に問題である	753	75.4%
	やや問題である	205	20.5%
	あまり問題でない	18	1.8%
	全く問題でない	4	0.4%
	無回答	19	1.9%
合計		999	100.0%
②空き家・空き地の増加	非常に問題である	465	46.5%
	やや問題である	431	43.1%
	あまり問題でない	61	6.1%
	全く問題でない	6	0.6%
	無回答	36	3.7%
合計		999	100.0%
③商店や事業所の減少	非常に問題である	494	49.4%
	やや問題である	419	41.9%
	あまり問題でない	44	4.4%
	全く問題でない	7	0.7%
	無回答	35	3.6%
合計		999	100.0%
④地場産業の停滞	非常に問題である	363	36.3%
	やや問題である	488	48.8%
	あまり問題でない	99	9.9%
	全く問題でない	5	0.5%
	無回答	44	4.5%
合計		999	100.0%

セル着色：回答数1位、回答数2位 ※以降同様

区分	回答	回答数	回答率
⑤地域行事の担い手不足	非常に問題である	367	36.7%
	やや問題である	470	47.0%
	あまり問題でない	117	11.7%
	全く問題でない	9	0.9%
	無回答	36	3.7%
合計		999	100.0%
⑥就業の機会・職業の選択余地の不足	非常に問題である	563	56.4%
	やや問題である	341	34.1%
	あまり問題でない	55	5.5%
	全く問題でない	6	0.6%
	無回答	34	3.4%
合計		999	100.0%

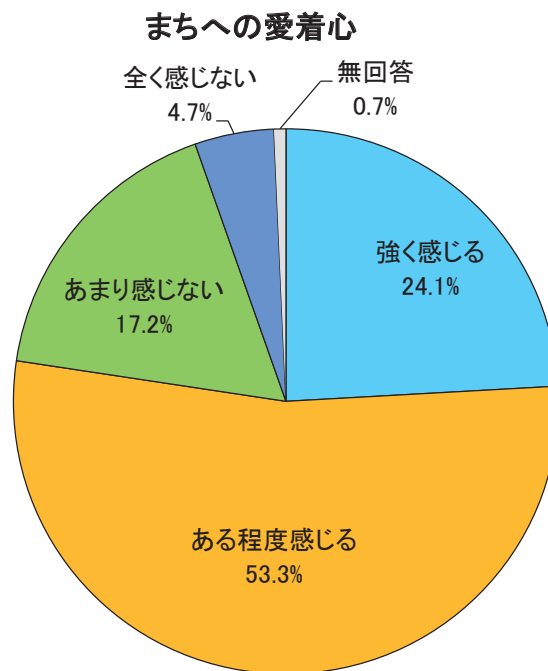


問4：朝日町に対する愛着について

町に対する愛着度（「強く感じる」と「ある程度感じる」の合計割合）は、約8割を占め、愛着度が高いことがうかがえる。

また、年齢別では、60歳代、70歳代以上の愛着度が8割以上を占め、高くなっている。

No	回答	回答数	回答率
1	強く感じる	241	24.1%
2	ある程度感じる	532	53.3%
3	あまり感じない	172	17.2%
4	全く感じない	47	4.7%
	無回答	7	0.7%
	合計	999	100.0%



(3) 今後のまちづくりの方向性について

問5：朝日町の将来イメージについて

朝日町が目指すべきまちづくりを表す言葉（キーワード）について、1位の回答率は、「豊かさ」が最も多く、「活力・賑わい」、「やすらぎ」と続く。

2位の回答率は、「活力・賑わい」が最も多く、「快適さ」、「あたたかさ」と続く。

3位の回答率は、「活力・賑わい」が最も多く、「生きがい」、「快適さ」と続く。

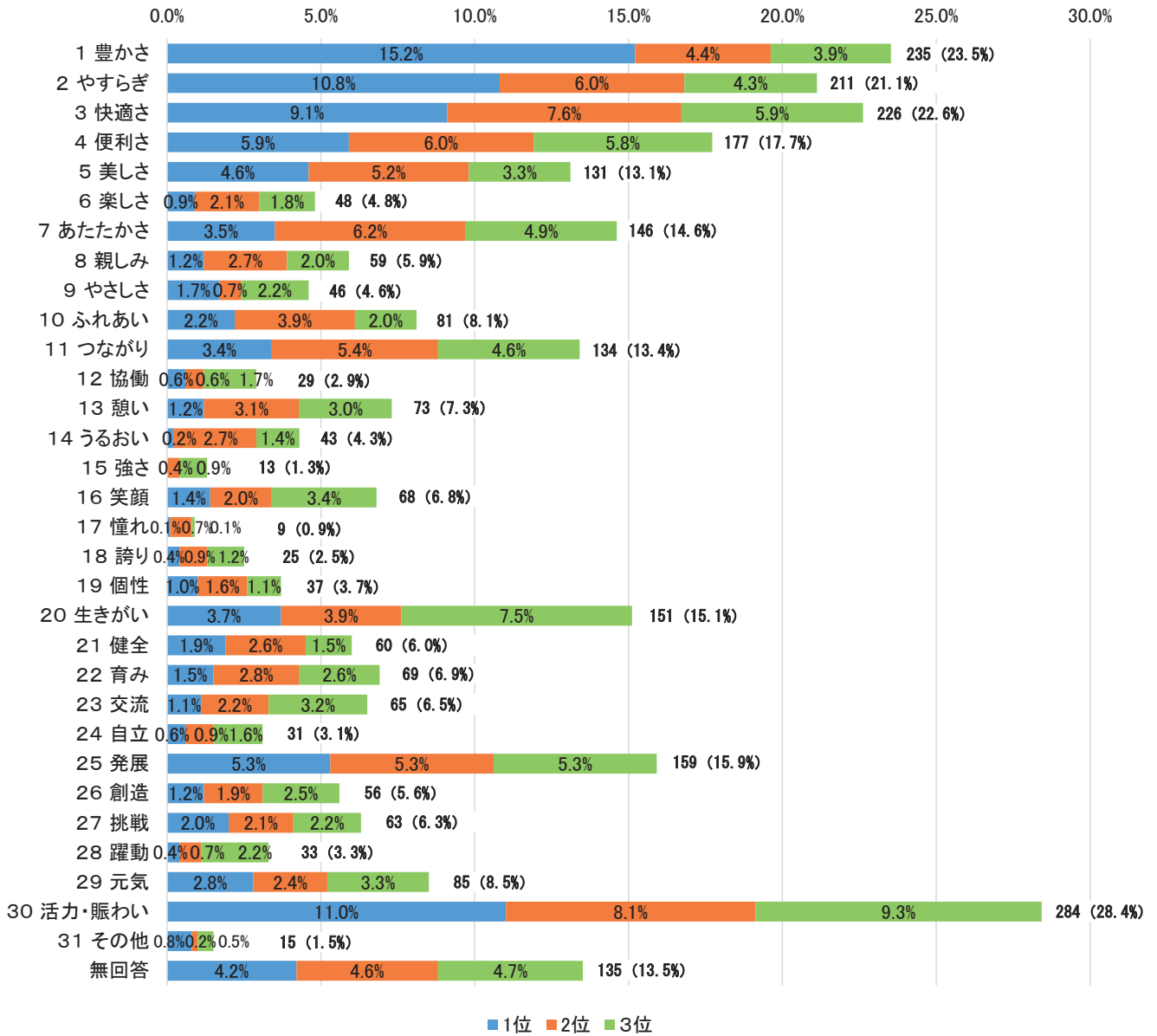
1～3位の回答率合計では、「活力・賑わい」が28.4%と最も多くなっている。

年齢別の回答率合計では、40歳代の「快適さ」が3割を超えて高く、20歳代、30歳代、60歳代の「活力・賑わい」が3割を超えて高くなっている。

No	1位		2位		3位	
	回答数	回答率	回答数	回答率	回答数	回答率
1 豊かさ	152	15.2%	44	4.4%	39	3.9%
2 やすらぎ	108	10.8%	60	6.0%	43	4.3%
3 快適さ	91	9.1%	76	7.6%	59	5.9%
4 便利さ	59	5.9%	60	6.0%	58	5.8%
5 美しさ	46	4.6%	52	5.2%	33	3.3%
6 楽しさ	9	0.9%	21	2.1%	18	1.8%
7 あたたかさ	35	3.5%	62	6.2%	49	4.9%
8 親しみ	12	1.2%	27	2.7%	20	2.0%
9 やさしさ	17	1.7%	7	0.7%	22	2.2%
10 ふれあい	22	2.2%	39	3.9%	20	2.0%
11 つながり	34	3.4%	54	5.4%	46	4.6%
12 協働	6	0.6%	6	0.6%	17	1.7%
13 憩い	12	1.2%	31	3.1%	30	3.0%
14 うるおい	2	0.2%	27	2.7%	14	1.4%
15 強さ	0	0.0%	4	0.4%	9	0.9%
16 笑顔	14	1.4%	20	2.0%	34	3.4%
17 憧れ	1	0.1%	7	0.7%	1	0.1%
18 誇り	4	0.4%	9	0.9%	12	1.2%
19 個性	10	1.0%	16	1.6%	11	1.1%
20 生きがい	37	3.7%	39	3.9%	75	7.5%
21 健全	19	1.9%	26	2.6%	15	1.5%
22 育み	15	1.5%	28	2.8%	26	2.6%
23 交流	11	1.1%	22	2.2%	32	3.2%
24 自立	6	0.6%	9	0.9%	16	1.6%
25 発展	53	5.3%	53	5.3%	53	5.3%
26 創造	12	1.2%	19	1.9%	25	2.5%
27 挑戦	20	2.0%	21	2.1%	22	2.2%
28 躍動	4	0.4%	7	0.7%	22	2.2%
29 元気	28	2.8%	24	2.4%	33	3.3%
30 活力・賑わい	110	11.0%	81	8.1%	93	9.3%
31 その他	8	0.8%	2	0.2%	5	0.5%
無回答	42	4.2%	46	4.6%	47	4.7%

セル着色：回答数合計1位、回答数合計2位、回答数合計3位

将来のイメージについて



問6：朝日町の将来について

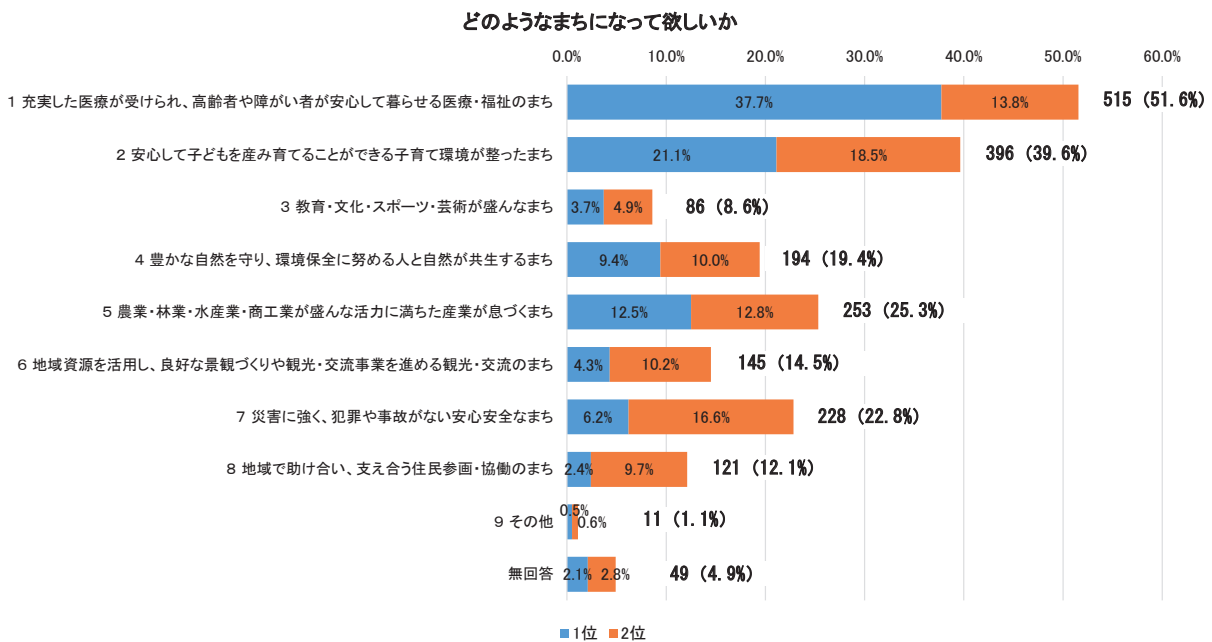
将来の朝日町について、1位の回答率は、「充実した医療が受けられ、高齢者や障がい者が安心して暮らせる医療・福祉のまち」が最も多く、「安心して子どもを産み育てることができる子育て環境が整ったまち」、「農業・林業・水産業・商工業が盛んな活力に満ちた産業が息づくまち」と続く。2位の回答率は、「安心して子どもを産み育てることができる子育て環境が整ったまち」が最も多く、「災害に強く、犯罪や事故がない安心安全なまち」、「充実した医療が受けられ、高齢者や障がい者が安心して暮らせる医療・福祉のまち」と続く。

1～2位の回答率合計では、「充実した医療が受けられ、高齢者や障がい者が安心して暮らせる医療・福祉のまち」が51.5%と最も多くなっている。

年齢別の回答率合計では、20歳代、30歳代の「安心して子どもを産み育てることができる子育て環境が整ったまち」が過半数を占めて高く、50歳代～70歳代以上の「充実した医療が受けられ、高齢者や障がい者が安心して暮らせる医療・福祉のまち」が過半数を占め、高くなっている。

No	1位		2位	
	回答数	回答率	回答数	回答率
1 充実した医療が受けられ、高齢者や障がい者が安心して暮らせる医療・福祉のまち	377	37.7%	138	13.8%
2 安心して子どもを産み育てることができる子育て環境が整ったまち	211	21.1%	185	18.5%
3 教育・文化・スポーツ・芸術が盛んなまち	37	3.7%	49	4.9%
4 豊かな自然を守り、環境保全に努める人と自然が共生するまち	94	9.4%	100	10.0%
5 農業・林業・水産業・商工業が盛んな活力に満ちた産業が息づくまち	125	12.5%	128	12.8%
6 地域資源を活用し、良好な景観づくりや観光・交流事業を進める観光・交流のまち	43	4.3%	102	10.2%
7 災害に強く、犯罪や事故がない安心安全なまち	62	6.2%	166	16.6%
8 地域で助け合い、支え合う住民参画・協働のまち	24	2.4%	97	9.7%
9 その他	5	0.5%	6	0.6%
無回答	21	2.1%	28	2.8%

セル着色：回答数合計1位、回答数合計2位、回答数合計3位 ※以降同様

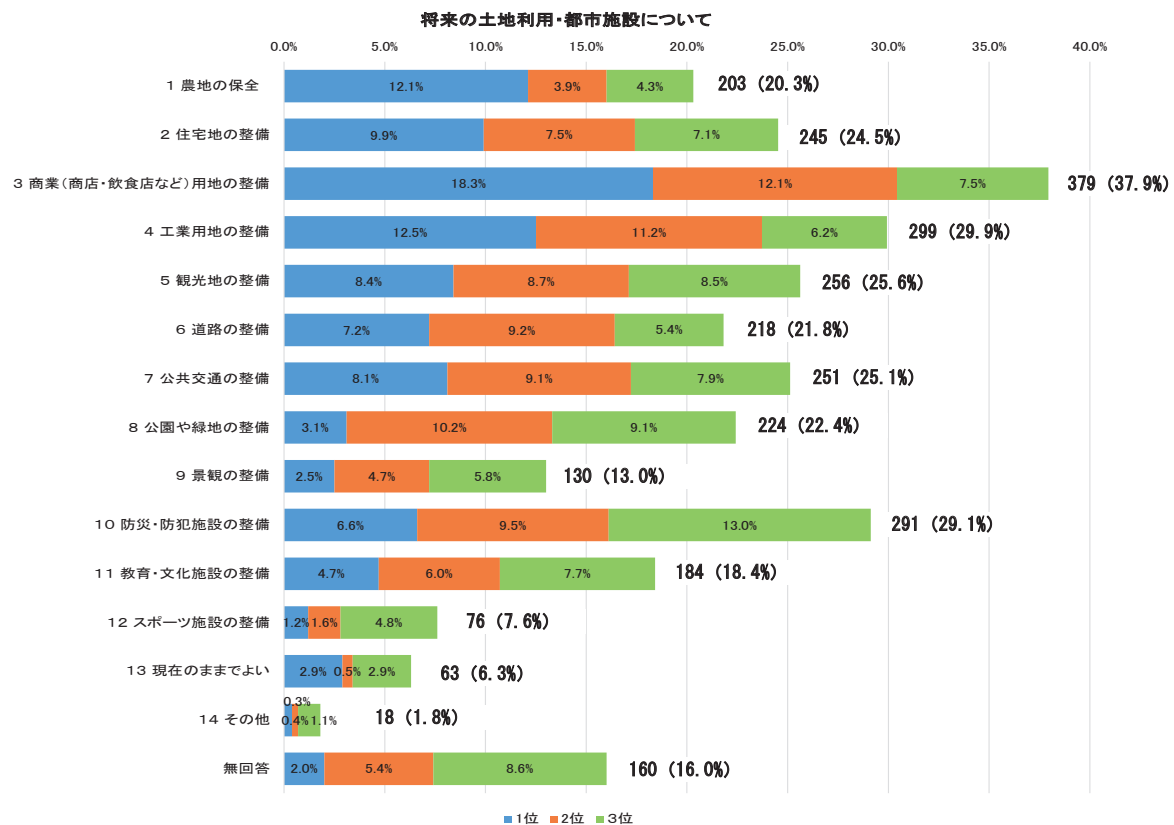


問7：将来の土地利用や都市施設の整備について

将来の土地利用や都市施設の整備について、1位の回答率は、「商業（商店・飲食店など）用地の整備」が最も多く、「工業用地の整備」、「農地の保全」と続く。2位の回答率は、「商業（商店・飲食店など）用地の整備」が最も多く、「工業用地の整備」、「公園や緑地の整備」と続く。3位の回答数は、「防災・防犯施設の整備」が最も多く、「公園や緑地の整備」、「観光地の整備」と続く。1～3位の回答率合計では、「商業（商店・飲食店など）用地の整備」が37.9%と最も多くなっている。

年齢別の回答率合計では、20歳代、30歳代の「商業（商店・飲食店など）用地の整備」が過半数を占め、高くなっている。

No	1位		2位		3位	
	回答数	回答率	回答数	回答率	回答数	回答率
1 農地の保全	121	12.1%	39	3.9%	43	4.3%
2 住宅地の整備	99	9.9%	75	7.5%	71	7.1%
3 商業（商店・飲食店など）用地の整備	183	18.3%	121	12.1%	75	7.5%
4 工業用地の整備	125	12.5%	112	11.2%	62	6.2%
5 観光地の整備	84	8.4%	87	8.7%	85	8.5%
6 道路の整備	72	7.2%	92	9.2%	54	5.4%
7 公共交通の整備	81	8.1%	91	9.1%	79	7.9%
8 公園や緑地の整備	31	3.1%	102	10.2%	91	9.1%
9 景観の整備	25	2.5%	47	4.7%	58	5.8%
10 防災・防犯施設の整備	66	6.6%	95	9.5%	130	13.0%
11 教育・文化施設の整備	47	4.7%	60	6.0%	77	7.7%
12 スポーツ施設の整備	12	1.2%	16	1.6%	48	4.8%
13 現在のままでよい	29	2.9%	5	0.5%	29	2.9%
14 その他	4	0.4%	3	0.3%	11	1.1%
無回答	20	2.0%	54	5.4%	86	8.6%

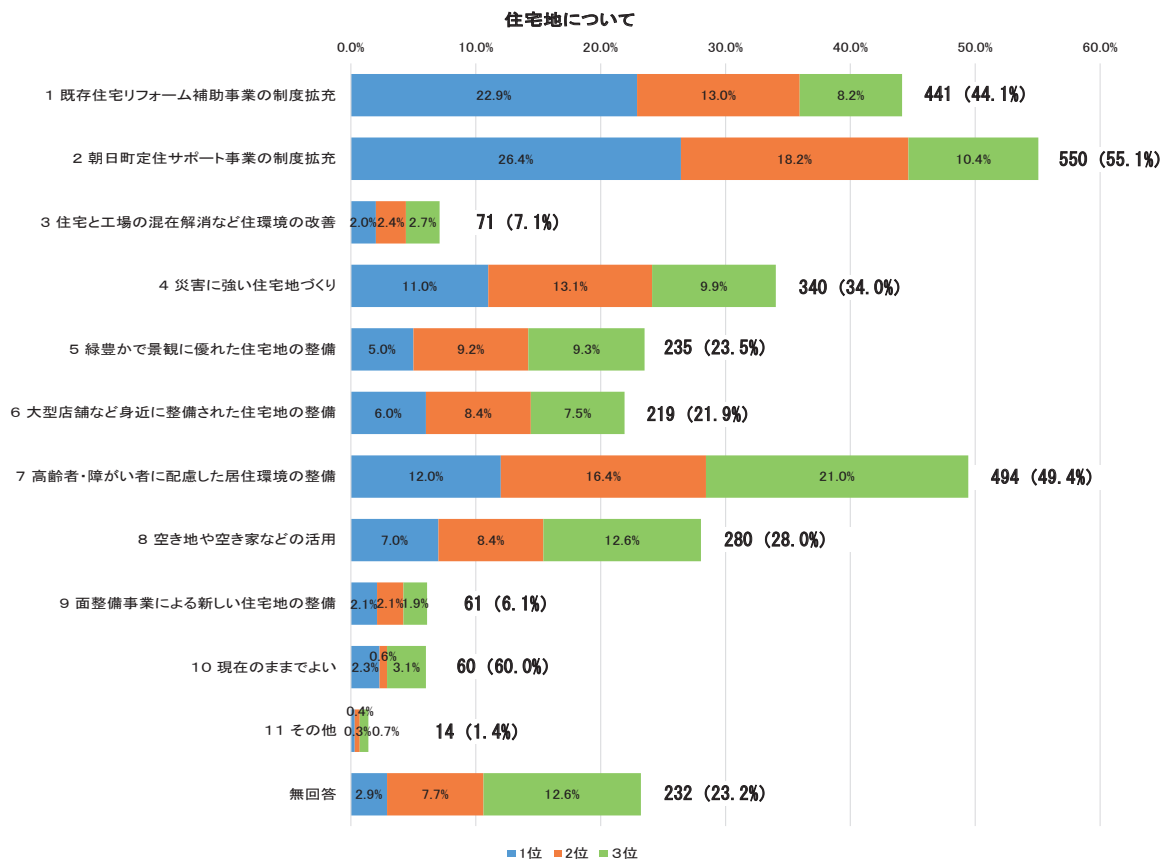


問8：良好な住宅地の形成に向けた取り組みについて

良好な住宅地の形成に向けた取り組みについて、1位の回答率は、「朝日町定住サポート事業の制度拡充」が最も多く、「既存住宅リフォーム補助事業の制度拡充」、「高齢者・障がい者に配慮した居住環境の整備」が続く。2位の回答率は、「朝日町定住サポート事業の制度拡充」が最も多く、「高齢者・障がい者に配慮した居住環境の整備」、「災害に強い住宅地づくり」と続く。3位の回答率は、「高齢者・障がい者に配慮した居住環境の整備」が最も多く、「空き地や空き家などの活用」、「朝日町定住サポート事業の制度拡充」と続く。1～3位の回答率合計では、「朝日町定住サポート事業の制度拡充」が55.0%と最も多くなっている。

年齢別の回答率合計では、60歳代の「高齢者・障がい者に配慮した居住環境の整備」が約6割と高くなっている。

No	1位		2位		3位	
	回答数	回答率	回答数	回答率	回答数	回答率
1 既存住宅リフォーム補助事業の制度拡充	229	22.9%	130	13.0%	82	8.2%
2 朝日町定住サポート事業の制度拡充	264	26.4%	182	18.2%	104	10.4%
3 住宅と工場の混在解消など住環境の改善	20	2.0%	24	2.4%	27	2.7%
4 災害に強い住宅地づくり	110	11.0%	131	13.1%	99	9.9%
5 緑豊かで景観に優れた住宅地の整備	50	5.0%	92	9.2%	93	9.3%
6 大型店舗など身近に整備された住宅地の整備	60	6.0%	84	8.4%	75	7.5%
7 高齢者・障がい者に配慮した居住環境の整備	120	12.0%	164	16.4%	210	21.0%
8 空き地や空き家などの活用	70	7.0%	84	8.4%	126	12.6%
9 面整備事業による新しい住宅地の整備	21	2.1%	21	2.1%	19	1.9%
10 現在のままでよい	23	2.3%	6	0.6%	31	3.1%
11 その他	3	0.3%	4	0.4%	7	0.7%
無回答	29	2.9%	77	7.7%	126	12.6%

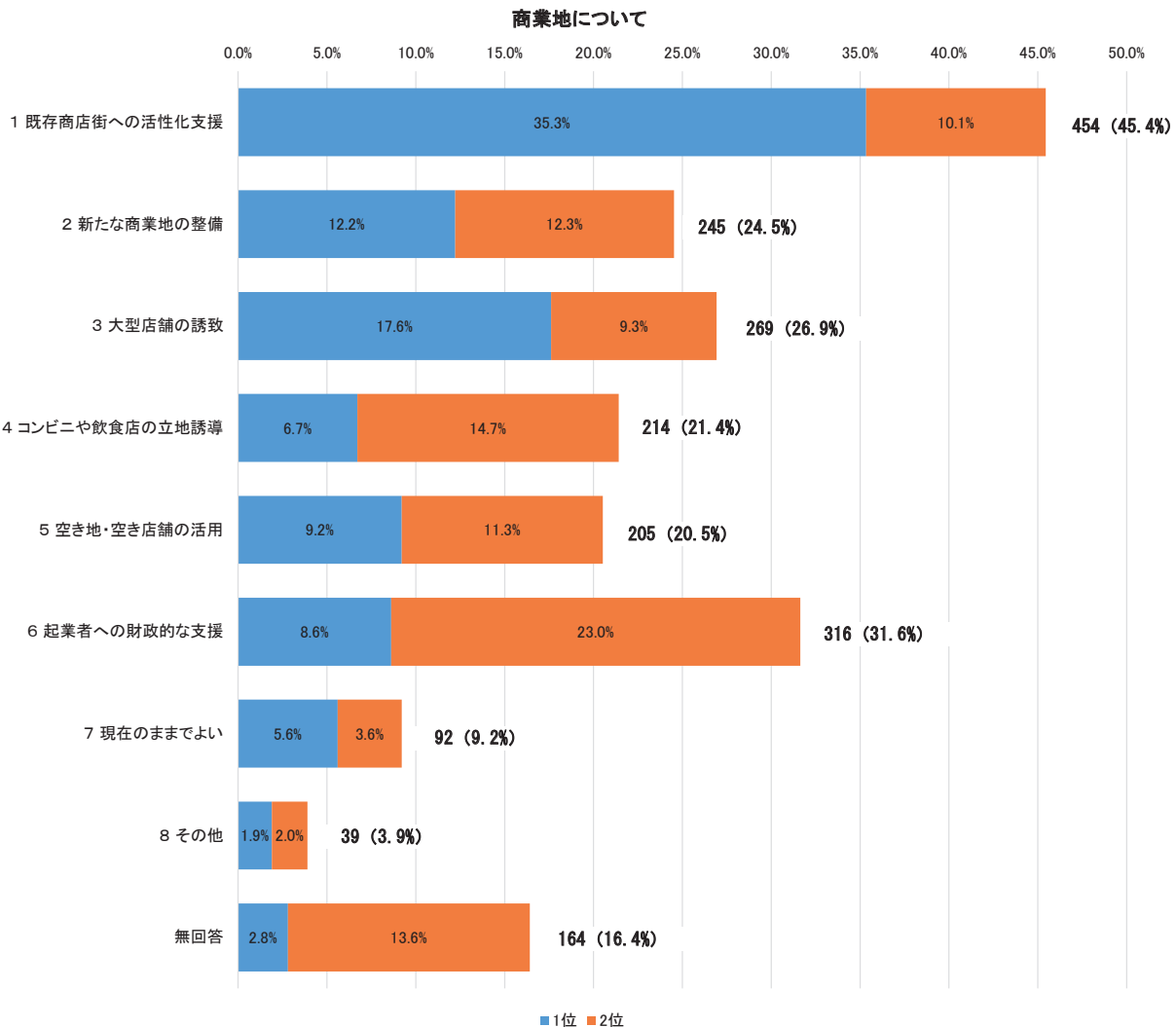


問9：商業地の活性化に向けた取り組みについて

商業地の活性化に向けた取り組みについて、1位の回答率は、「既存商店街への活性化支援」が最も多く、「大型店舗の誘致」、「新たな商業地の整備」と続く。2位の回答率は、「起業者への財政的な支援」が最も多く、「コンビニや飲食店の立地誘導」、「新たな商業地の整備」と続く。

1～2位の回答率合計では、「既存商店街への活性化支援」が45.4%と最も多くなっている。年齢別の回答率合計では、50歳代の「既存商店街への活性化支援」が過半数を占め、高くなっている。

No	1位		2位	
	回答数	回答率	回答数	回答率
1 既存商店街への活性化支援	353	35.3%	101	10.1%
2 新たな商業地の整備	122	12.2%	123	12.3%
3 大型店舗の誘致	176	17.6%	93	9.3%
4 コンビニや飲食店の立地誘導	67	6.7%	147	14.7%
5 空き地・空き店舗の活用	92	9.2%	113	11.3%
6 起業者への財政的な支援	86	8.6%	230	23.0%
7 現在のままでよい	56	5.6%	36	3.6%
8 その他	19	1.9%	20	2.0%
無回答	28	2.8%	136	13.6%



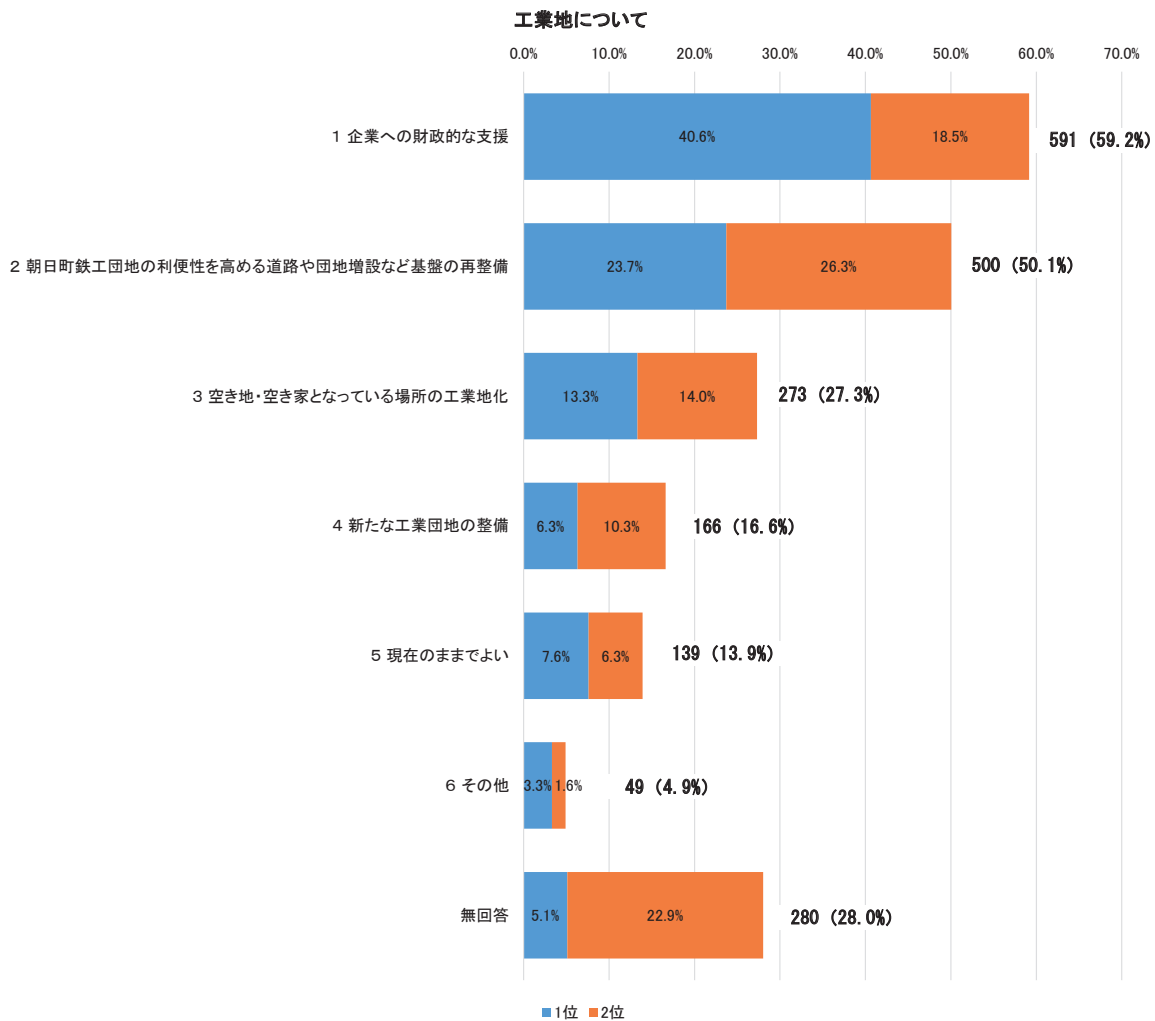
問10：企業誘致を図るための取り組みについて

企業誘致を図るための取り組みについて、1位の回答率は、「企業への財政的な支援」が最も多く、「朝日町鉄工団地の利便性を高める道路や団地増設など基盤の再整備」、「空き地・空き家となっている場所の工業地化」と続く。2位の回答率は、「朝日町鉄工団地の利便性を高める道路や団地増設など基盤の再整備」が最も多く、「企業への財政的な支援」、「空き地・空き家となっている場所の工業地化」と続く。

1～2位の回答率合計では、「企業への財政的な支援」が59.1%と最も多くなっている。

年齢別の回答率合計では、20歳代、40歳代、50歳代の「企業への財政的な支援」が6割を超えて高くなっている。

No	1位		2位	
	回答数	回答率	回答数	回答率
1 企業への財政的な支援	406	40.6%	185	18.5%
2 朝日町鉄工団地の利便性を高める道路や団地増設など基盤の再整備	237	23.7%	263	26.3%
3 空き地・空き家となっている場所の工業地化	133	13.3%	140	14.0%
4 新たな工業団地の整備	63	6.3%	103	10.3%
5 現在のままでよい	76	7.6%	63	6.3%
6 その他	33	3.3%	16	1.6%
無回答	51	5.1%	229	22.9%

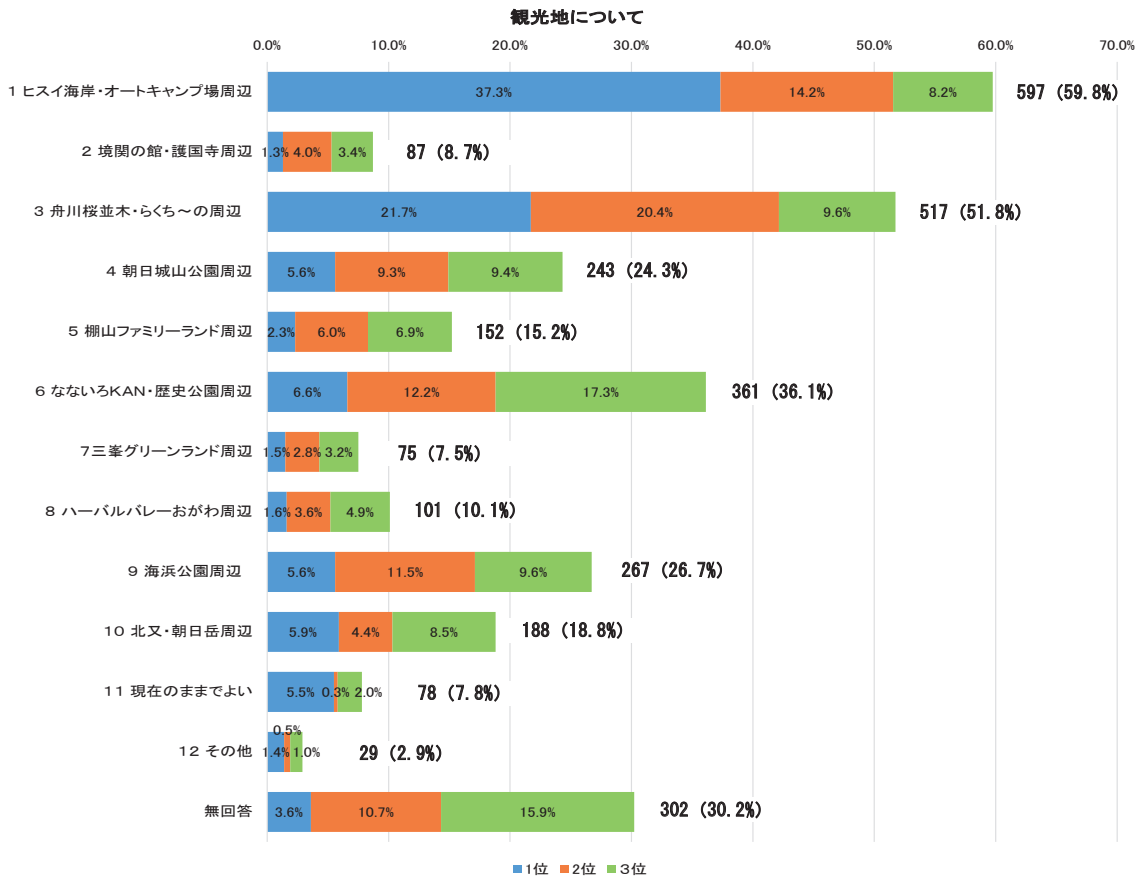


問 1 1 : 観光振興を図るための取り組みについて

観光振興を図るための取り組みについて、1位の回答率は、「ヒスイ海岸・オートキャンプ場周辺」が最も多く、「舟川桜並木・らくち～の周辺」、「なないろKAN・歴史公園周辺」と続く。2位の回答率は、「舟川桜並木・らくち～の周辺」が最も多く、「ヒスイ海岸・オートキャンプ場周辺」、「なないろKAN・歴史公園周辺」と続く。3位の回答率は、「なないろKAN・歴史公園周辺」が最も多く、「舟川桜並木・らくち～の周辺」と「海浜公園周辺」が同率で続く。1～3位の回答率合計では、「ヒスイ海岸・オートキャンプ場周辺」が59.7%と最も多くなっている。

年齢別の回答率合計では、20歳代、40歳代の「ヒスイ海岸・オートキャンプ場周辺」が7割を超えて高くなっている。

No	1位		2位		3位	
	回答数	回答率	回答数	回答率	回答数	回答率
1 ヒスイ海岸・オートキャンプ場周辺	373	37.3%	142	14.2%	82	8.2%
2 境関の館・護国寺周辺	13	1.3%	40	4.0%	34	3.4%
3 舟川桜並木・らくち～の周辺	217	21.7%	204	20.4%	96	9.6%
4 朝日城山公園周辺	56	5.6%	93	9.3%	94	9.4%
5 棚山ファミリーランド周辺	23	2.3%	60	6.0%	69	6.9%
6 なないろKAN・歴史公園周辺	66	6.6%	122	12.2%	173	17.3%
7 三峯グリーンランド周辺	15	1.5%	28	2.8%	32	3.2%
8 ハーバルバレーおがわ周辺	16	1.6%	36	3.6%	49	4.9%
9 海浜公園周辺	56	5.6%	115	11.5%	96	9.6%
10 北又・朝日岳周辺	59	5.9%	44	4.4%	85	8.5%
11 現在のままでよい	55	5.5%	3	0.3%	20	2.0%
12 その他	14	1.4%	5	0.5%	10	1.0%
無回答	36	3.6%	107	10.7%	159	15.9%



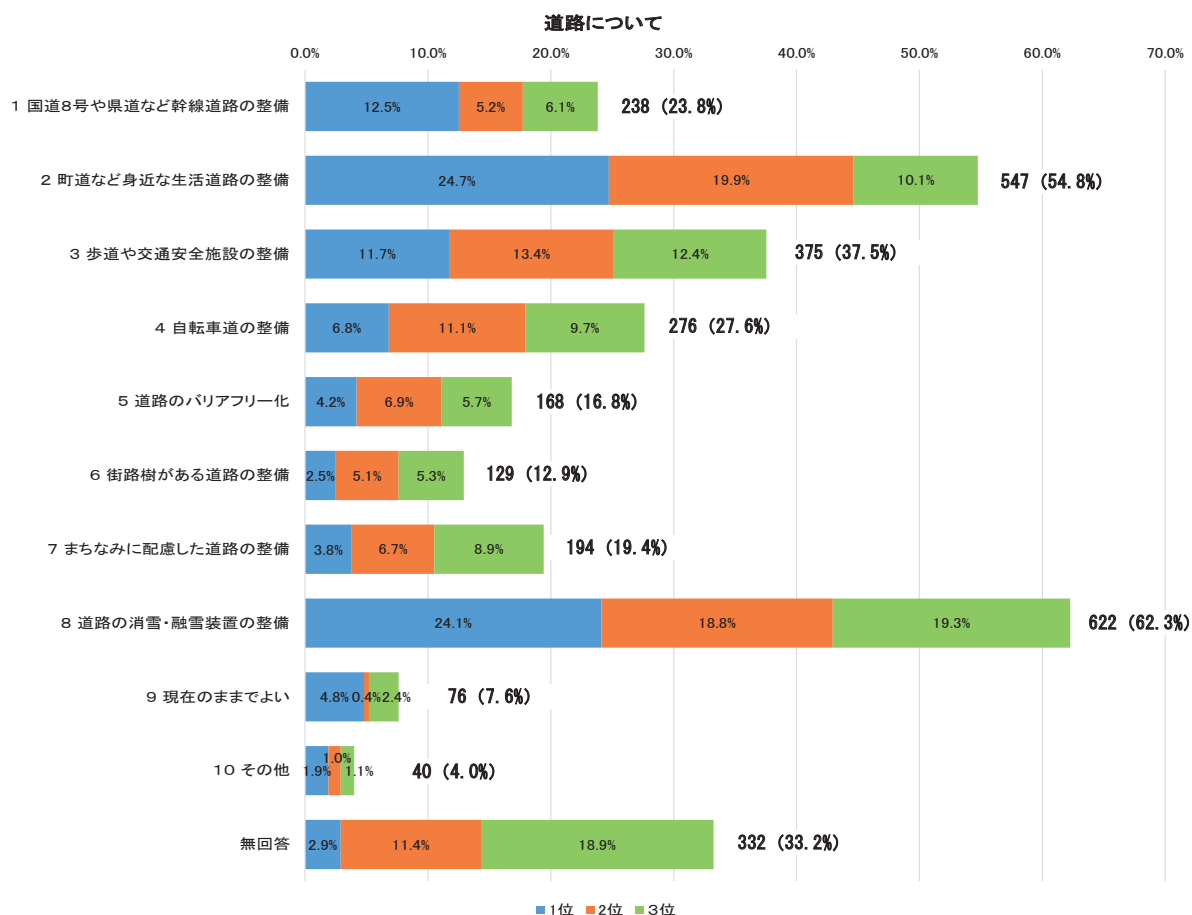
問12：道路整備に関する取り組みについて

道路整備に関する取り組みについて、1位の回答率は、「町道など身近な生活道路の整備」が最も多く、「道路の消雪・融雪装置の整備」、「国道8号や県道など幹線道路の整備」と続く。2位の回答率は、「町道など身近な生活道路の整備」が最も多く、「道路の消雪・融雪装置の整備」、「歩道や交通安全施設の整備」と続く。3位の回答率は、「道路の消雪・融雪装置の整備」が最も多く、「歩道や交通安全施設の整備」、「町道など身近な生活道路の整備」と続く。

1～3位の回答率合計では、「道路の消雪・融雪装置の整備」が62.2%と最も多くなっている。

年齢別の回答率合計では、20歳代の「道路の消雪・融雪装置の整備」が67.6%と高くなっている。

No	1位		2位		3位	
	回答数	回答率	回答数	回答率	回答数	回答率
1 国道8号や県道など幹線道路の整備	125	12.5%	52	5.2%	61	6.1%
2 町道など身近な生活道路の整備	247	24.7%	199	19.9%	101	10.1%
3 歩道や交通安全施設の整備	117	11.7%	134	13.4%	124	12.4%
4 自転車道の整備	68	6.8%	111	11.1%	97	9.7%
5 道路のバリアフリー化	42	4.2%	69	6.9%	57	5.7%
6 街路樹がある道路の整備	25	2.5%	51	5.1%	53	5.3%
7 まちなみに配慮した道路の整備	38	3.8%	67	6.7%	89	8.9%
8 道路の消雪・融雪装置の整備	241	24.1%	188	18.8%	193	19.3%
9 現在のままでよい	48	4.8%	4	0.4%	24	2.4%
10 その他	19	1.9%	10	1.0%	11	1.1%
無回答	29	2.9%	114	11.4%	189	18.9%

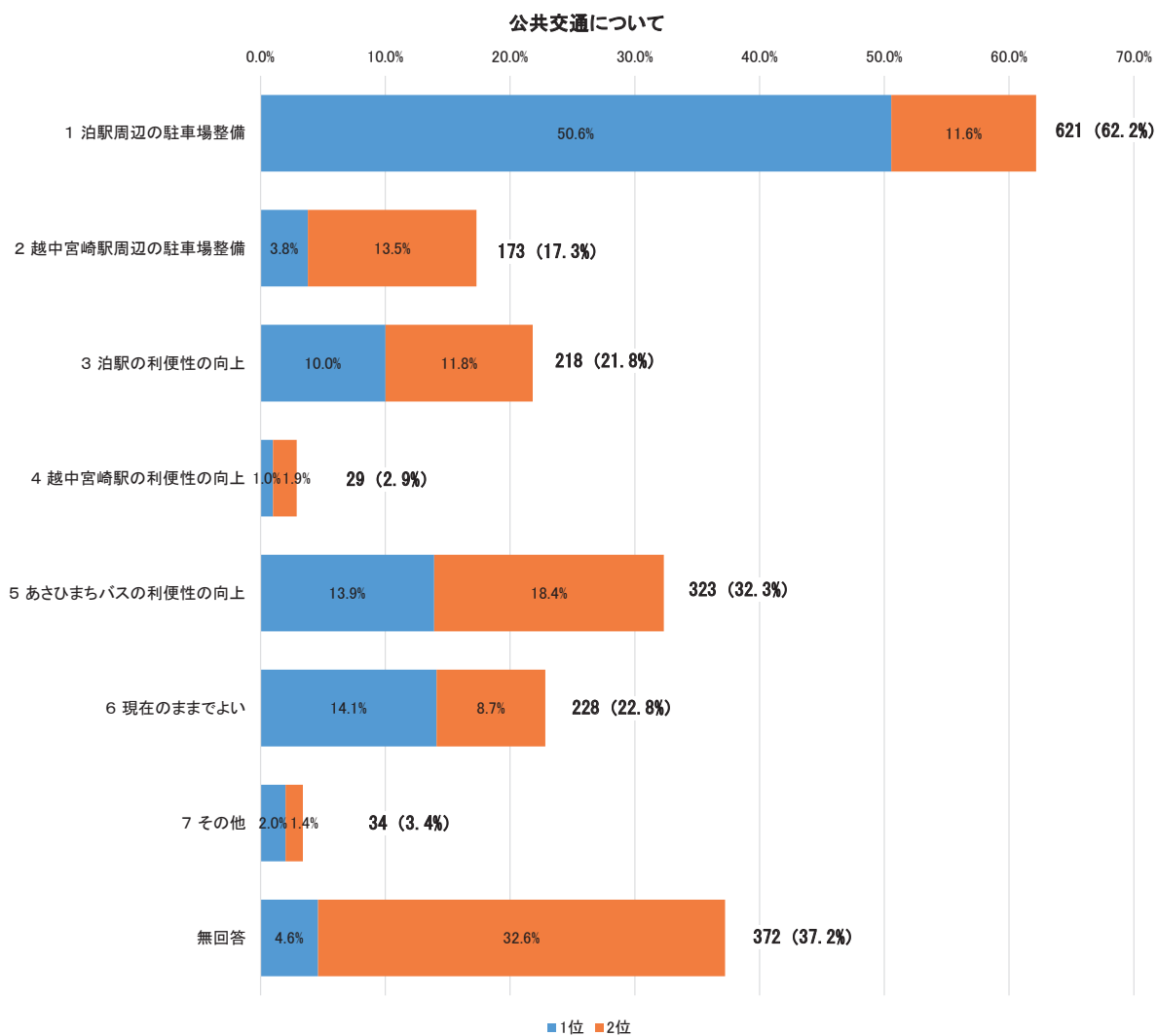


問13：公共交通のあり方に関する取り組みについて

公共交通のあり方に関する取り組みについて、1位の回答率は、「泊駅周辺の駐車場整備」が最も多く、「現在のままでよい」、「あさひまちバスの利便性の向上」と続く。2位の回答率は、「あさひまちバスの利便性の向上」が最も多く、「越中宮崎駅周辺の駐車場整備」、「泊駅の利便性の向上」と続く。

1～2位の回答率合計では、「泊駅周辺の駐車場整備」が62.2%と最も多くなっている。年齢別の回答率合計では、40歳代の「泊駅周辺の駐車場整備」が約7割と高くなっている。

No	1位		2位	
	回答数	回答率	回答数	回答率
1 泊駅周辺の駐車場整備	505	50.6%	116	11.6%
2 越中宮崎駅周辺の駐車場整備	38	3.8%	135	13.5%
3 泊駅の利便性の向上	100	10.0%	118	11.8%
4 越中宮崎駅の利便性の向上	10	1.0%	19	1.9%
5 あさひまちバスの利便性の向上	139	13.9%	184	18.4%
6 現在のままでよい	141	14.1%	87	8.7%
7 その他	20	2.0%	14	1.4%
無回答	46	4.6%	326	32.6%



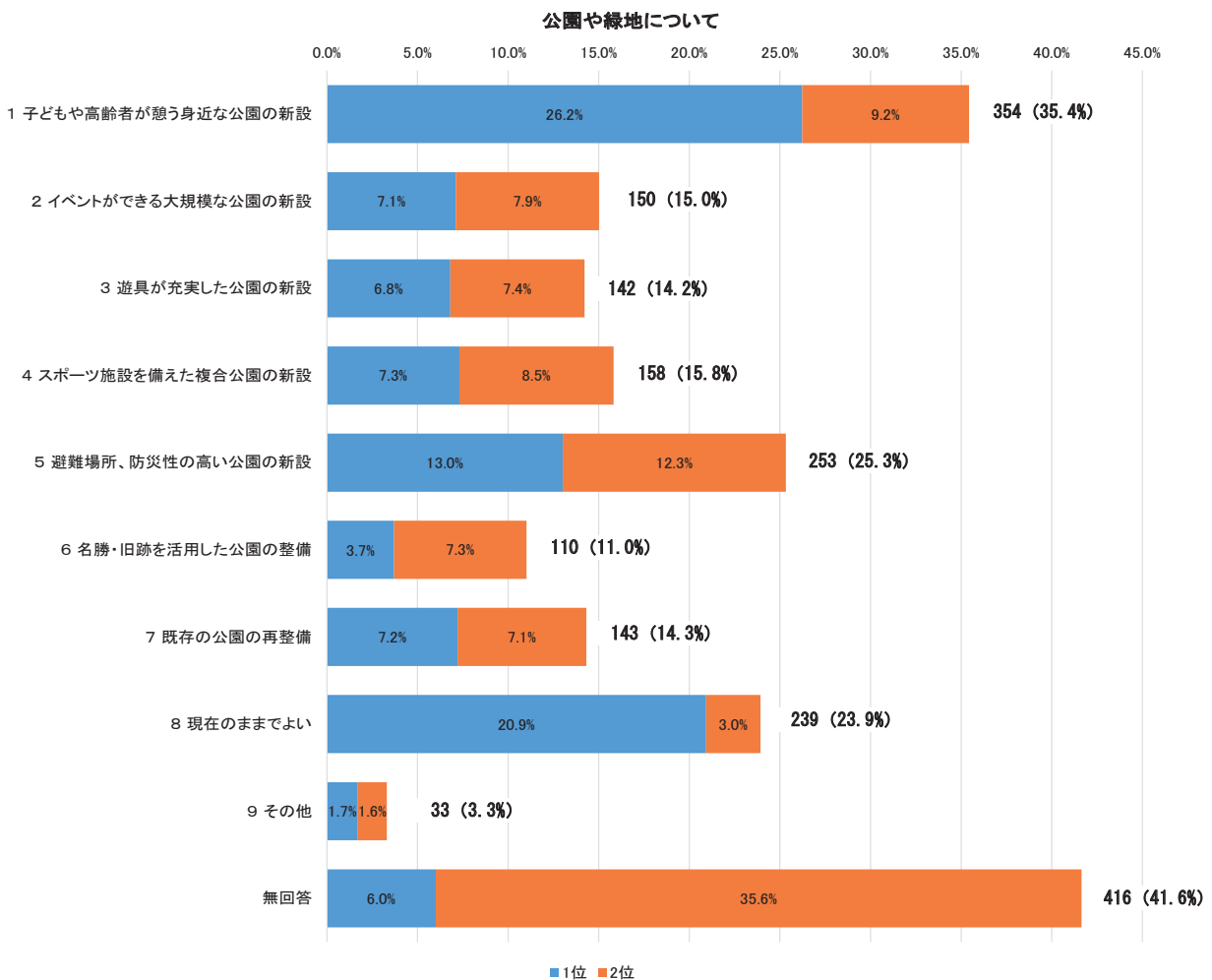
問14：公園・緑地に関する取り組みについて

公園・緑地に関する取り組みについて、1位の回答率は、「子どもや高齢者が憩う身近な公園の新設」が最も多く、「現在のままでよい」、「避難場所、防災性の高い公園の新設」と続く。2位の回答率は、「避難場所、防災性の高い公園の新設」が最も多く、「子どもや高齢者が憩う身近な公園の新設」、「スポーツ施設を備えた複合公園の新設」と続く。

1～2位の回答率合計では、「子どもや高齢者が憩う身近な公園の新設」が35.4%と最も多くなっている。

年齢別の回答率合計では、60歳代の「子どもや高齢者が憩う身近な公園の新設」が4割を超えて高くなっている。

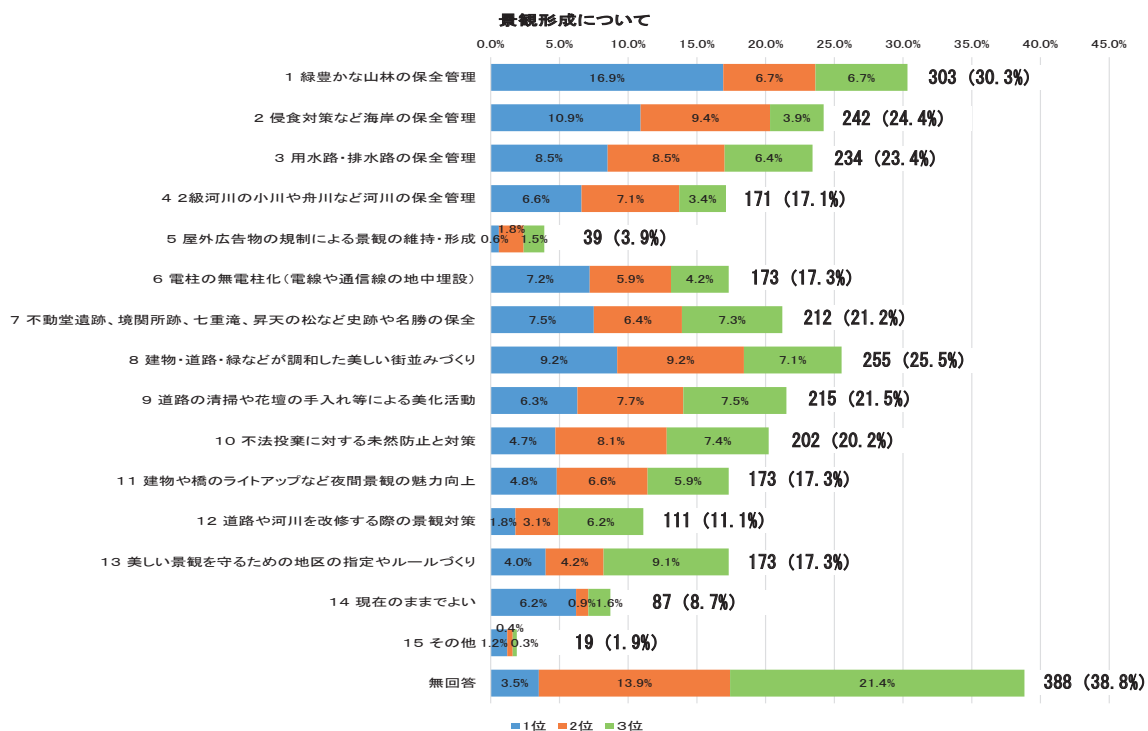
No	1位		2位	
	回答数	回答率	回答数	回答率
1 子どもや高齢者が憩う身近な公園の新設	262	26.2%	92	9.2%
2 イベントができる大規模な公園の新設	71	7.1%	79	7.9%
3 遊具が充実した公園の新設	68	6.8%	74	7.4%
4 スポーツ施設を備えた複合公園の新設	73	7.3%	85	8.5%
5 避難場所、防災性の高い公園の新設	130	13.0%	123	12.3%
6 名勝・旧跡を活用した公園の整備	37	3.7%	73	7.3%
7 既存の公園の再整備	72	7.2%	71	7.1%
8 現在のままでよい	209	20.9%	30	3.0%
9 その他	17	1.7%	16	1.6%
無回答	60	6.0%	356	35.6%



問15：魅力ある景観づくりに向けた取り組みについて

魅力ある景観づくりに向けた取り組みについて、1位の回答率は、「緑豊かな山林の保全管理」が最も多く、「侵食対策など海岸の保全管理」、「建物・道路・緑などが調和した美しい街並みづくり」と続く。2位の回答率は、「侵食対策など海岸の保全管理」が最も多く、「建物・道路・緑などが調和した美しい街並みづくり」、「用水路・排水路の保全管理」と続く。3位の回答率は、「美しい景観を守るための地区の指定やルールづくり」が最も多く、「道路の清掃や花壇の手入れ等による美化活動」、「不法投棄に対する未然防止と対策」と続く。1～3位の回答率合計では、「緑豊かな山林の保全管理」が30.3%と最も多くなっている。年齢別の回答率合計では、30歳代の「建物・道路・緑などが調和した美しい街並みづくり」が36.3%と高くなっている。

No	1位		2位		3位	
	回答数	回答率	回答数	回答率	回答数	回答率
1 緑豊かな山林の保全管理	169	16.9%	67	6.7%	67	6.7%
2 侵食対策など海岸の保全管理	109	10.9%	94	9.4%	39	3.9%
3 用水路・排水路の保全管理	85	8.5%	85	8.5%	64	6.4%
4 2級河川の小川や舟川など河川の保全管理	66	6.6%	71	7.1%	34	3.4%
5 屋外広告物の規制による景観の維持・形成	6	0.6%	18	1.8%	15	1.5%
6 電柱の無電柱化(電線や通信線の地中埋設)	72	7.2%	59	5.9%	42	4.2%
7 不動堂遺跡、境関所跡、七重滝、昇天の松など史跡や名勝の保全	75	7.5%	64	6.4%	73	7.3%
8 建物・道路・緑などが調和した美しい街並みづくり	92	9.2%	92	9.2%	71	7.1%
9 道路の清掃や花壇の手入れ等による美化活動	63	6.3%	77	7.7%	75	7.5%
10 不法投棄に対する未然防止と対策	47	4.7%	81	8.1%	74	7.4%
11 建物や橋のライトアップなど夜間景観の魅力向上	48	4.8%	66	6.6%	59	5.9%
12 道路や河川を改修する際の景観対策	18	1.8%	31	3.1%	62	6.2%
13 美しい景観を守るための地区の指定やルールづくり	40	4.0%	42	4.2%	91	9.1%
14 現在のままでよい	62	6.2%	9	0.9%	16	1.6%
15 その他	12	1.2%	4	0.4%	3	0.3%
無回答	35	3.5%	139	13.9%	214	21.4%



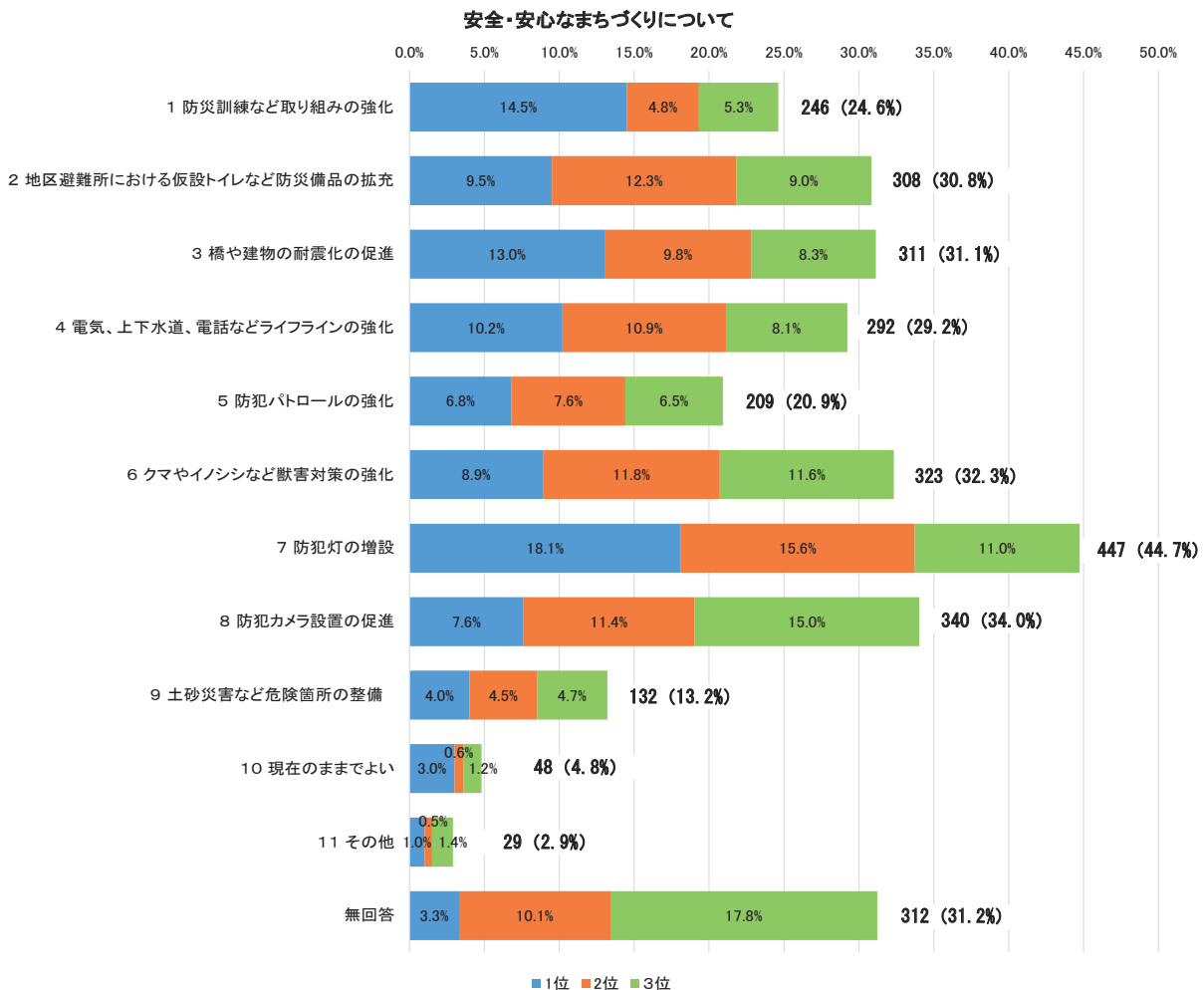
問16：安全・安心なまちづくりに向けた取り組みについて

安全・安心なまちづくりに向けた取り組みについて、1位の回答率は、「防犯灯の増設」が最も多く、「防災訓練など取り組みの強化」、「橋や建物の耐震化の促進」と続く。2位の回答率は、「防犯灯の増設」が最も多く、「地区避難所における仮設トイレなど防災備品の拡充」、「クマやイノシシなど獣害対策の強化」と続く。3位の回答率は、「防犯カメラ設置の促進」が最も多く、「クマやイノシシなど獣害対策の強化」、「防犯灯の増設」と続く。

1～3位の回答率合計では、「防犯灯の増設」が44.7%と最も多くなっている。

年齢別の回答率合計では、40歳代の「防犯灯の増設」が過半数を占め、高くなっている。

No	1位		2位		3位	
	回答数	回答率	回答数	回答率	回答数	回答率
1 防災訓練など取り組みの強化	145	14.5%	48	4.8%	53	5.3%
2 地区避難所における仮設トイレなど防災備品の拡充	95	9.5%	123	12.3%	90	9.0%
3 橋や建物の耐震化の促進	130	13.0%	98	9.8%	83	8.3%
4 電気、上下水道、電話などライフラインの強化	102	10.2%	109	10.9%	81	8.1%
5 防犯パトロールの強化	68	6.8%	76	7.6%	65	6.5%
6 クマやイノシシなど獣害対策の強化	89	8.9%	118	11.8%	116	11.6%
7 防犯灯の増設	181	18.1%	156	15.6%	110	11.0%
8 防犯カメラ設置の促進	76	7.6%	114	11.4%	150	15.0%
9 土砂災害など危険箇所の整備	40	4.0%	45	4.5%	47	4.7%
10 現在のままでよい	30	3.0%	6	0.6%	12	1.2%
11 その他	10	1.0%	5	0.5%	14	1.4%
無回答	33	3.3%	101	10.1%	178	17.8%



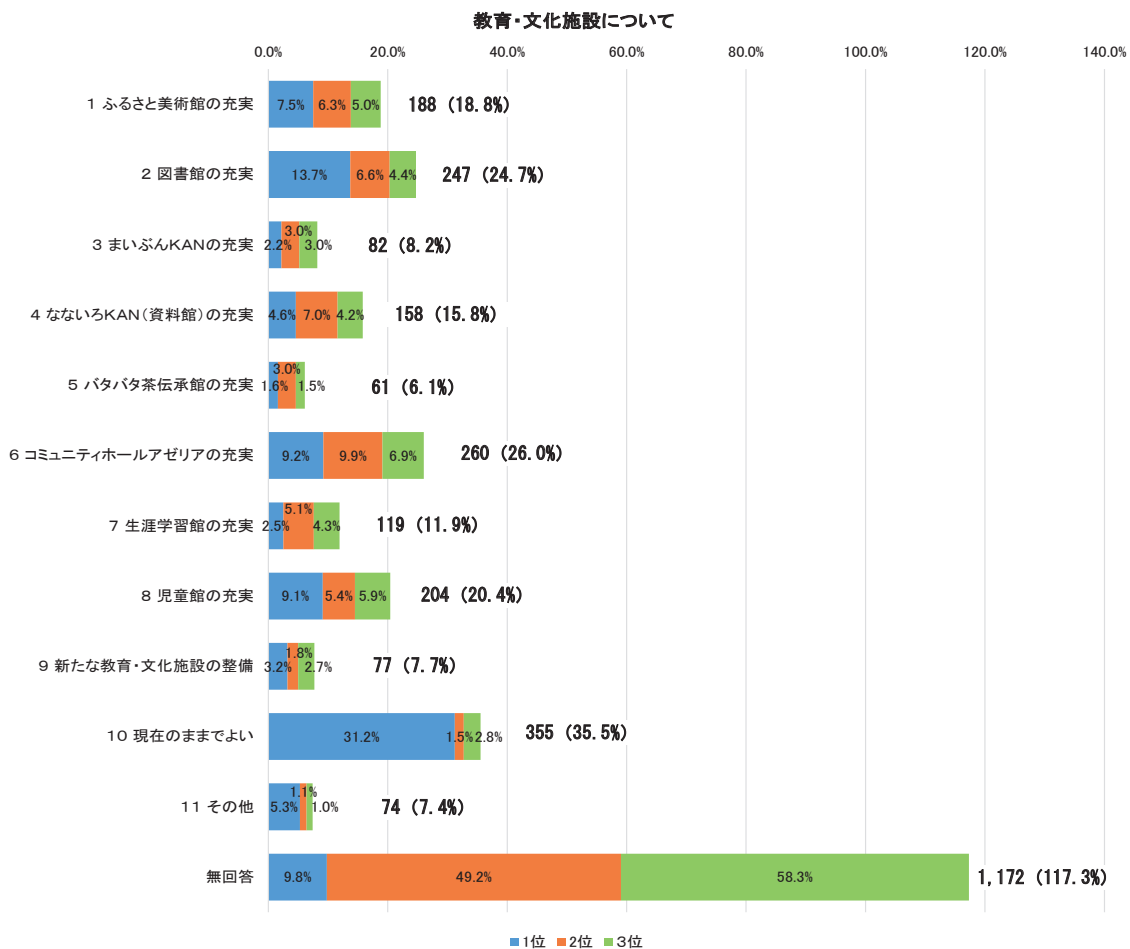
問17：教育・文化施設に関する取り組みについて

教育・文化施設に関する取り組みについて、1位の回答率は、「現在のままでよい」が最も多く、「図書館の充実」、「コミュニティホールアゼリアの充実」と続く。2位の回答率は、「コミュニティホールアゼリアの充実」が最も多く、「なないろKAN（資料館）の充実」、「図書館の充実」と続く。3位の回答率は、「コミュニティホールアゼリアの充実」が最も多く、「児童館の充実」、「ふるさと美術館の充実」と続く。

1～3位の回答率合計では、「現在のままでよい」が35.5%と最も多くなっている。

年齢別の回答率合計では、20歳代の「現在のままでよい」が4割を超えて高くなっている。

No	1位		2位		3位	
	回答数	回答率	回答数	回答率	回答数	回答率
1 ふるさと美術館の充実	75	7.5%	63	6.3%	50	5.0%
2 図書館の充実	137	13.7%	66	6.6%	44	4.4%
3 まいぶんKANの充実	22	2.2%	30	3.0%	30	3.0%
4 なないろKAN（資料館）の充実	46	4.6%	70	7.0%	42	4.2%
5 バタバタ茶伝承館の充実	16	1.6%	30	3.0%	15	1.5%
6 コミュニティホールアゼリアの充実	92	9.2%	99	9.9%	69	6.9%
7 生涯学習館の充実	25	2.5%	51	5.1%	43	4.3%
8 児童館の充実	91	9.1%	54	5.4%	59	5.9%
9 新たな教育・文化施設の整備	32	3.2%	18	1.8%	27	2.7%
10 現在のままでよい	312	31.2%	15	1.5%	28	2.8%
11 その他	53	5.3%	11	1.1%	10	1.0%
無回答	98	9.8%	492	49.2%	582	58.3%

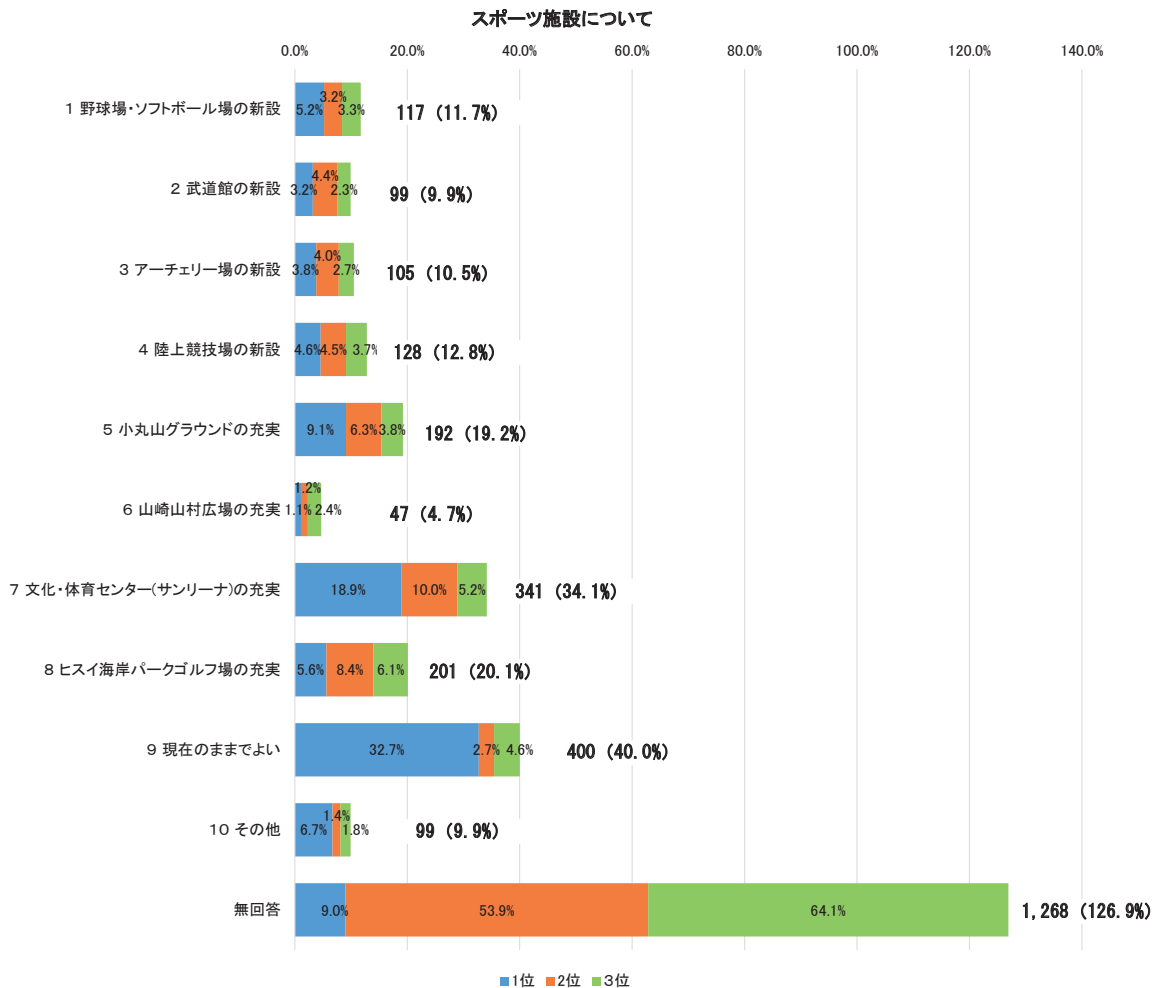


問18：スポーツ施設に関する取り組みについて

スポーツ施設に関する取り組みについて、1位の回答率は、「現在のままでよい」が最も多く、「文化・体育センター(サンリーナ)の充実」、「小丸山グラウンドの充実」と続く。2位の回答率は、「文化・体育センター(サンリーナ)の充実」が最も多く、「ヒスイ海岸パークゴルフ場の充実」、「小丸山グラウンドの充実」と続く。3位の回答率は、「ヒスイ海岸パークゴルフ場の充実」が最も多く、「文化・体育センター(サンリーナ)の充実」、「現在のままでよい」と続く。

1～3位の回答率合計では、「現在のままでよい」が40.0%と最も多くなっている。
 年齢別の回答率合計では、30歳代の「現在のままでよい」が45.9%と高くなっている。

No	1位		2位		3位	
	回答数	回答率	回答数	回答率	回答数	回答率
1 野球場・ソフトボール場の新設	52	5.2%	32	3.2%	33	3.3%
2 武道館の新設	32	3.2%	44	4.4%	23	2.3%
3 アーチェリー場の新設	38	3.8%	40	4.0%	27	2.7%
4 陸上競技場の新設	46	4.6%	45	4.5%	37	3.7%
5 小丸山グラウンドの充実	91	9.1%	63	6.3%	38	3.8%
6 山崎山村広場の充実	11	1.1%	12	1.2%	24	2.4%
7 文化・体育センター(サンリーナ)の充実	189	18.9%	100	10.0%	52	5.2%
8 ヒスイ海岸パークゴルフ場の充実	56	5.6%	84	8.4%	61	6.1%
9 現在のままでよい	327	32.7%	27	2.7%	46	4.6%
10 その他	67	6.7%	14	1.4%	18	1.8%
無回答	90	9.0%	538	53.9%	640	64.1%



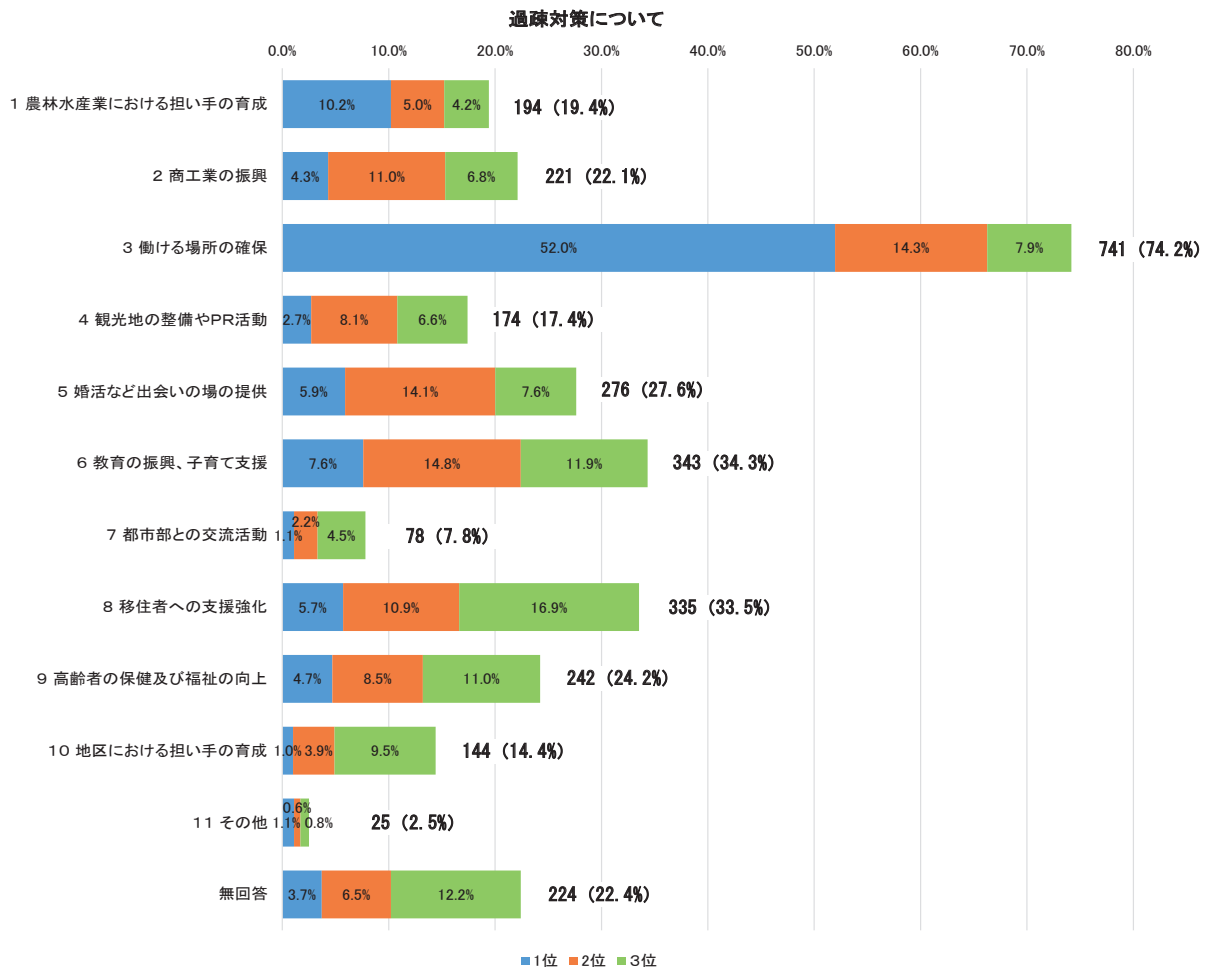
問19：過疎対策に向けた取り組みについて

過疎対策に向けた取り組みについて、1位の回答率は、「働ける場所の確保」が最も多く、「農林水産業における担い手の育成」、「教育の振興、子育て支援」と続く。2位の回答率は、「教育の振興、子育て支援」が最も多く、「働ける場所の確保」、「婚活など出会いの場の提供」と続く。3位の回答率は、「移住者への支援強化」が最も多く、「教育の振興、子育て支援」、「高齢者の保健及び福祉の向上」と続く。

1～3位の回答率合計では、「働ける場所の確保」が74.2%と最も多くなっている。

年齢別の回答率合計では、60歳代の「働ける場所の確保」が約8割と高くなっている。

No	1位		2位		3位	
	回答数	回答率	回答数	回答率	回答数	回答率
1 農林水産業における担い手の育成	102	10.2%	50	5.0%	42	4.2%
2 商工業の振興	43	4.3%	110	11.0%	68	6.8%
3 働ける場所の確保	519	52.0%	143	14.3%	79	7.9%
4 観光地の整備やPR活動	27	2.7%	81	8.1%	66	6.6%
5 婚活など出会いの場の提供	59	5.9%	141	14.1%	76	7.6%
6 教育の振興、子育て支援	76	7.6%	148	14.8%	119	11.9%
7 都市部との交流活動	11	1.1%	22	2.2%	45	4.5%
8 移住者への支援強化	57	5.7%	109	10.9%	169	16.9%
9 高齢者の保健及び福祉の向上	47	4.7%	85	8.5%	110	11.0%
10 地区における担い手の育成	10	1.0%	39	3.9%	95	9.5%
11 その他	11	1.1%	6	0.6%	8	0.8%
無回答	37	3.7%	65	6.5%	122	12.2%



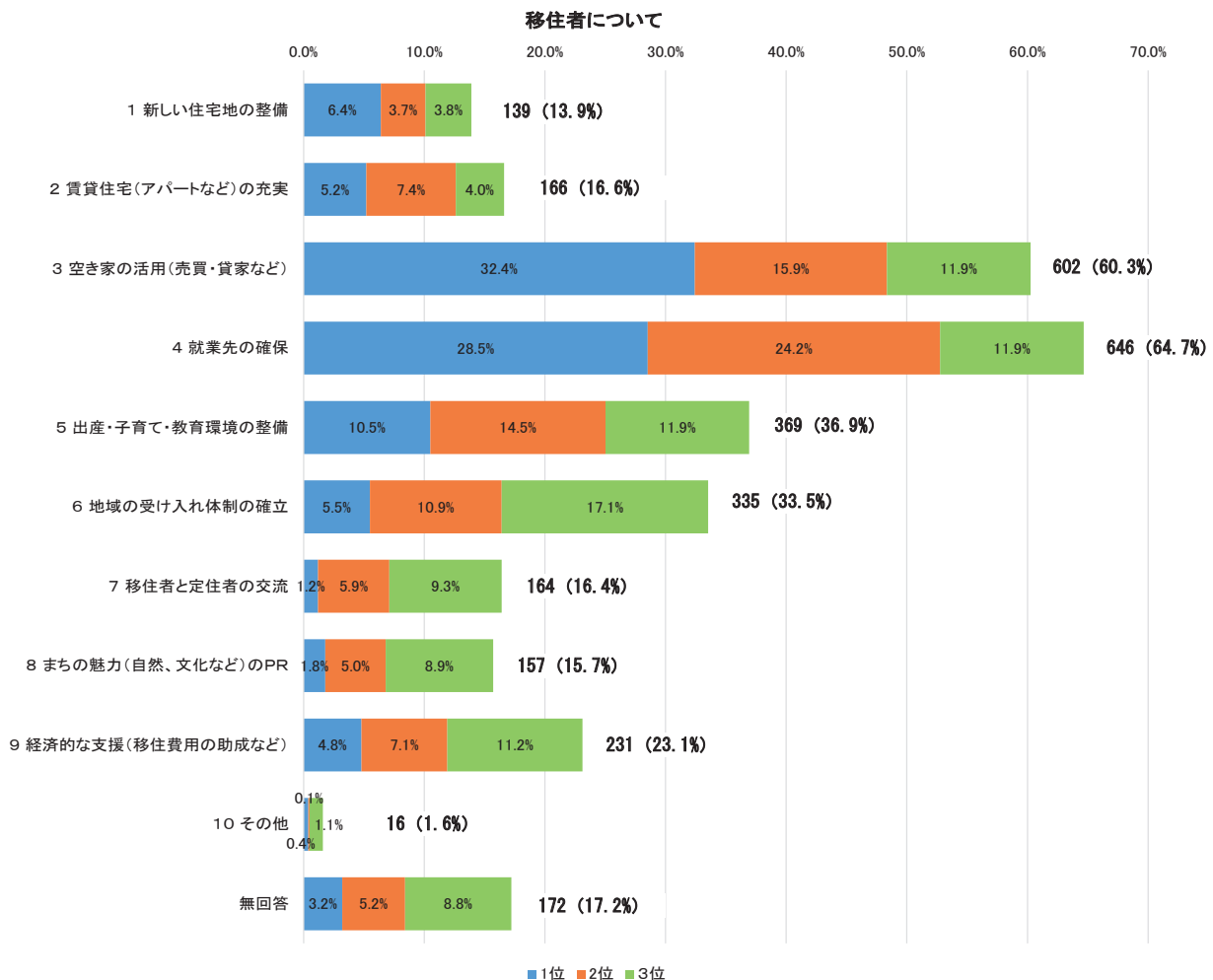
問20：移住者の受け入れに向けた取り組みについて

移住者の受け入れに向けた取り組みについて、1位の回答率は、「空き家の活用（売買・貸家など）」が最も多く、「就業先の確保」、「出産・子育て・教育環境の整備」と続く。2位の回答率は、「就業先の確保」が最も多く「空き家の活用（売買・貸家など）」、「出産・子育て・教育環境の整備」と続く。3位の回答率は、「地域の受け入れ体制の確立」が最も多く、「空き家の活用（売買・貸家など）」、「就業先の確保」、「出産・子育て・教育環境の整備」が同率で続く。

1～3位の回答率合計では、「就業先の確保」が64.6%と最も多くなっている。

年齢別の回答率合計では、50歳代、60歳代の「就業先の確保」が7割を超えて高くなっている。

No	1位		2位		3位	
	回答数	回答率	回答数	回答率	回答数	回答率
1 新しい住宅地の整備	64	6.4%	37	3.7%	38	3.8%
2 賃貸住宅（アパートなど）の充実	52	5.2%	74	7.4%	40	4.0%
3 空き家の活用（売買・貸家など）	324	32.4%	159	15.9%	119	11.9%
4 就業先の確保	285	28.5%	242	24.2%	119	11.9%
5 出産・子育て・教育環境の整備	105	10.5%	145	14.5%	119	11.9%
6 地域の受け入れ体制の確立	55	5.5%	109	10.9%	171	17.1%
7 移住者と定住者の交流	12	1.2%	59	5.9%	93	9.3%
8 まちの魅力（自然、文化など）のPR	18	1.8%	50	5.0%	89	8.9%
9 経済的な支援（移住費用の助成など）	48	4.8%	71	7.1%	112	11.2%
10 その他	4	0.4%	1	0.1%	11	1.1%
無回答	32	3.2%	52	5.2%	88	8.8%



(4) アンケート調査結果まとめ

① あなたご自身について

- ・性別は、「女性」が 46.8%、「男性」が 38.3%と**女性が多く、年齢は、50 歳以上**が多い。
- ・家族構成は、「**二世帯**」（親と同居：26.0%、子供と同居：23.6%）が半数近くを占め、次いで「**夫婦のみの世帯**」が2割となっている。
- ・居住地区は、「泊2区」（20.7%）、「大家庄」（15.2%）、「五箇庄」（15.0%）が多い。
- ・現在の地区の居住年数は、生まれた時からを含め 20 年以上が7割を超え、「15 年以上～20 年未満」を含めると**8割以上が長期の居住者**である。また、**生まれた時から以外の方の以前の居住地は6割以上が県内での移転である**（朝日町内の他の地区：33.1%、朝日町以外の県内市町村：29.9%）。
- ・職業は、「会社・団体の役員・職員」（37.5%）、「無職」（19.1%）、「パート・アルバイト」（13.6%）と多く、回答者の多くが高年齢であることが影響しているものと思われる。
- ・通勤・通学先は、「朝日町以外の県内市町村」（36.7%）が最も多いことから、**町外への流出は見られるものの、「朝日町内」（31.4%）での通勤・通学も比較的多い**。また、通勤・通学の主な交通手段は、「自動車（自分で運転）」が過半数を占め、**自動車は通勤などに欠かせない交通手段**となっている。
- ・住まいは、「持ち家（一戸建て）」が9割を超えており、**持ち家志向は根強い**。

② あなたのお住まいの地区と朝日町全体について

〔朝日町全体について〕

- ・町全体の**満足度は、「道路について」「文化・スポーツ施設について」が高く**、対する**不満度は、「働く場所について」「まちの賑わいについて」が高い**。
- ・不満度の高い働く場所についての不満理由は、「企業の誘致不足」が8割を超えており、**新たな企業誘致が望まれている**ほか、「新たな工業地の整備の不足」も不満理由となっている。また、まちの賑わいについての不満理由は、「商店街の活性化対策が不足」が半数近くを占めており、**商店街の活性化が望まれている**ほか、「身近な日用品販売店の不足」、「新たな商業施設の整備の不足」も不満理由となっている。

参考：上記以外の区分に関する不満理由

区分	不満理由
道路	「除雪対策が不足」「道路の整備が不足」「歩道の整備が不足」
市街地・住宅	「空き地・空き家対策が不足」「住宅関連の助成事業が不足」「アパートの整備不足」
公園・緑地	「大きな公園・緑地が不足」「身近な公園・緑地が不足」「既存の公園の整備不足」
自然・衛生	「不法投棄への対策が不足」「山林の保全不足」「2級河川小川など河川の保全不足」
有害鳥獣	「捕獲・駆除の対応不足」「捕獲体制の整備不足」「電気柵など被害対策の不足」
防災・防犯	「防犯灯の設置不足」「防災訓練が不足」「食糧・資材など備蓄が不足」「防犯パトロールが不足」
公共交通	「泊駅利用の不便さ」「あさひまちバスの不便さ」「越中宮崎駅利用の不便さ」
観光・娯楽	「娯楽施設が不足」「観光地の整備が不足」「行事・イベントが不足」
文化・スポーツ施設	「スポーツ施設が不足」「その他」「既存の施設の整備不足」
景観	「電柱・電線の乱雑さ」「その他」「建物デザイン・高さの乱れ」
国土保全	「治山整備など対策が不足」「治水整備など対策が不足」「その他」

- ・過疎化に対する重要度については、全ての項目で重要度が8割を超え、**住民が過疎化を深刻に受け止めている**ことがうかがわれる。特に、“**若者の流出・人口減少**”、“**商店や事業所の減少**”、“**就業の機会・職業の選択余地の不足**”が9割を超えて**問題視**されており、対応の必要性が高いと思われる。
- ・町に対する愛着度は、約8割を占めており、**町に対する住民の愛着度は高い**ことがうかがえる。

〔住んでいる地区について〕

- ・地区の**満足度は、“道路について”が高く、また、不満度でも“道路について”が高いほか、“防災・防犯について”の不満度も比較的高い。**
- ・不満度の道路についての不満理由は、「除雪対策が不足」が過半数を占めており、**除雪対策が望まれている**ほか、「道路の整備の不足」、「歩道の整備の不足」も不満理由となっている。また、防災・防犯についての不満理由は、「防犯灯の設置不足」が過半数を占めており、**防犯灯の設置が望まれている**ほか、「防災訓練の不足」、「食糧・資材など備蓄の不足」も不満理由となっている。

参考：上記以外の区分に関する不満理由

区分	不満理由
市街地・住宅	「空き地・空き家対策が不足」「住宅関連の助成事業が不足」「住宅地の整備不足」
公園・緑地	「身近な公園・緑地が不足」「既存の公園の整備不足」「大きな公園・緑地が不足」
自然・衛生	「不法投棄への対策が不足」「山林の保全不足」「2級河川小川など河川の保全不足」
有害鳥獣	「捕獲・駆除の対応不足」「捕獲体制の整備不足」「その他」

③ 今後のまちづくりの方向性について

〔朝日町の将来イメージ〕

- ・朝日町が目指すべきまちづくりを表す言葉（キーワード）については、総合的に「活力・賑わい」との回答が多く、**活力・賑わいの創出が望まれている**ほか、上位回答から「豊かさ」、「やすらぎ」、「快適さ」、「あたたかさ」、「生きがい」なども望まれている。
- ・将来の朝日町については、総合的に「充実した医療が受けられ、高齢者や障がい者が安心して暮らせる医療・福祉のまち」の回答が多く、**医療・福祉のまちづくりが望まれている**ほか、上位回答から「安心して子どもを産み育てることができる子育て環境が整ったまち」、「農業・林業・水産業・商工業が盛んな活力に満ちた産業が息づくまち」、「災害に強く、犯罪や事故がない安心安全なまち」なども望まれている。

〔土地利用・都市施設〕

- ・将来の土地利用や都市施設の整備については、総合的に「**商業（商店・飲食店など）用地の整備**」が望まれているほか、上位回答から「工業用地の整備」、「農地の保全」、「公園や緑地の整備」、「防災・防犯施設の整備」、「観光地の整備」なども望まれている。
- ・良好な住宅地の形成に向けた取り組みについては、総合的に「**朝日町定住サポート事業の制度拡充**」が望まれているほか、上位回答から「既存住宅リフォーム補助事業の制度拡充」、「高齢者・障がい者に配慮した居住環境の整備」、「災害に強い住宅地づくり」、「空き地や空き家などの活用」なども望まれている。
- ・商業地の活性化に向けた取り組みについては、総合的に「**既存商店街への活性化支援**」が望まれているほか、上位回答から「大型店舗の誘致」、「新たな商業地の整備」、「起業者への財政的な支援」、「コンビニや飲食店の立地誘導」なども望まれている。
- ・企業誘致を図るための取り組みについては、総合的に「**企業への財政的な支援**」が望まれているほか、上位回答から「朝日町鉄工団地の利便性を高める道路や団地増設など基盤の再整備」、「空き地・空き家となっている場所の工業地化」なども望まれている。

〔観光〕

- ・観光振興を図るための取り組みについては、総合的に「**ヒスイ海岸・オートキャンプ場周辺**」が望まれているほか、上位回答から「舟川桜並木・らくち～の周辺」、「なないろKAN・歴史公園周辺」、「海浜公園周辺」なども望まれている。

〔道路・公共交通〕

- ・道路整備に関する取り組みについては、総合的に「**道路の消雪・融雪装置の整備**」が望まれているほか、上位回答から「町道など身近な生活道路の整備」、「国道8号や県道など幹線道路の整備」、「歩道や交通安全施設の整備」なども望まれている。
- ・公共交通のあり方に関する取り組みについては、総合的に「**泊駅周辺の駐車場整備**」が望まれているほか、上位回答から「あさひまちバスの利便性の向上」、「越中宮崎駅周辺の駐車場整備」、「泊駅の利便性の向上」なども望まれている。一方、現在のままでよいとの意見もある。

〔公園・緑地〕

- ・公園・緑地に関する取り組みについては、総合的に「子どもや高齢者が憩う身近な公園の新設」が望まれているほか、上位回答から「避難場所、防災性の高い公園の新設」、「スポーツ施設を備えた複合公園の新設」なども望まれている。一方、現在のままでよいとの意見もある。

〔景観形成〕

- ・魅力ある景観づくりに向けた取り組みについては、総合的に「緑豊かな山林の保全管理」が望まれているほか、上位回答から「侵食対策など海岸の保全管理」、「建物・道路・緑などが調和した美しい街並みづくり」、「用水路・排水路の保全管理」、「美しい景観を守るための地区の指定やルールづくり」、「道路の清掃や花壇の手入れ等による美化活動」、「不法投棄に対する未然防止と対策」なども望まれている。

〔安全・安心なまちづくり〕

- ・安全・安心なまちづくりに向けた取り組みについては、総合的に「防犯灯の増設」が望まれているほか、上位回答から「防災訓練など取り組みの強化」、「橋や建物の耐震化の促進」、「地区避難所における仮設トイレなど防災備品の拡充」、「クマやイノシシなど獣害対策の強化」、「防犯カメラ設置の促進」なども望まれている。

〔教育・文化・スポーツ施設〕

- ・教育・文化施設に関する取り組みについては、総合的に「現在のままでよい」との回答が多い。このほか、上位回答から「図書館の充実」、「コミュニティホールアゼリアの充実」、「なないろKAN（資料館）の充実」、「児童館の充実」、「ふるさと美術館の充実」などが望まれている。
- ・スポーツ施設に関する取り組みについては、総合的に「現在のままでよい」との回答が多い。このほか、上位回答から「文化・体育センター(サンリーナ)の充実」、「小丸山グラウンドの充実」、「ヒスイ海岸パークゴルフ場の充実」なども望まれている。

〔過疎対策〕

- ・過疎対策に向けた取り組みについては、総合的に「働ける場所の確保」が望まれているほか、上位回答から「農林水産業における担い手の育成」、「教育の振興、子育て支援」、「婚活など出会いの場の提供」、「移住者への支援強化」、「高齢者の保健及び福祉の向上」なども望まれている。
- ・移住者の受け入れに向けた取り組みについては、総合的に「就業先の確保」が望まれているほか、上位回答から「空き家の活用（売買・貸家など）」、「出産・子育て・教育環境の整備」、「地域の受け入れ体制の確立」なども望まれている。